



2023

RELATÓRIO DE GESTÃO E PRESTAÇÃO DE CONTAS





1 – INTRODUÇÃO	2
2 - Análise Orçamental e Financeira da Freguesia	3
1. SÍNTESE.....	3
1.1 – Receita	3
1.2. – Despesa	3
2. – RECEITA	4
2.1. – Receitas Correntes.....	4
2.2. – Receitas de Capital	4
3 – DESPESA.....	5
3.1 – Despesas Correntes	5
3.2 – Despesas de Capital.....	7
4 – Situação financeira	8
5 - Evolução das Receitas e Despesas ao longo do ano de 2023	9
Mapas de Lei	10
Encerramento.....	84
Termo de Aprovação final	84

Handwritten signatures and initials:
- Top signature: *glis*
- Middle signature: *Ylob*
- Middle signature: *forreiet*
- Middle signature: *JM*
- Bottom signature: *[illegible]*



1 - INTRODUÇÃO

Este relatório traduz o que foi levado a efeito, ao longo do ano de 2023, pela leitura fácil e objetiva, das diligências que envolvem o Executivo, na execução quase total dos objetivos que foram esquematizados na apresentação das Grandes Opções do Plano.

Assim, e de harmonia com o articulado na alínea e) do n.º 1 do art. 16º da Lei 75/2013, de 12 de setembro, se sujeitam os documentos em causa, para apreciação, discussão e votação dos Órgãos Executivo e Deliberativo.

[Handwritten signatures]



2 - Análise Orçamental e Financeira da Freguesia

1. SÍNTESE

1.1 - Receita

A receita real cobrada em 2023 cifrou-se em 157.492,64€, os quais respeitam apenas receitas de natureza corrente. No que diz respeito ao saldo do ano anterior, 83.149,92€, o mesmo foi integrado perfazendo assim um valor total de receita utilizável de 240.642,56 €.

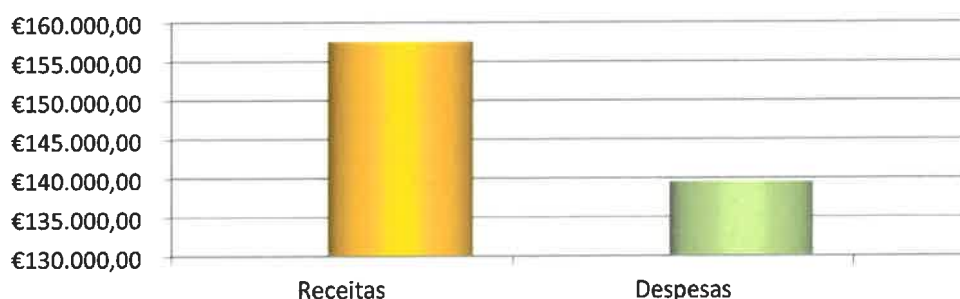
1.2. - Despesa

O total da despesa realizada ascendeu a 161.317,70€, dos quais 139.510,41€ respeitam a despesas de natureza corrente e 21.807,29€ a despesas de capital.

Handwritten signatures and initials:
F. J. J.
F. J. J.
F. J. J.
F. J. J.

Tabela 1- SÍNTESE DE EXECUÇÃO ORÇAMENTAL			
	Orçada	Executada	%
Receitas	242.667,92 €	240.642,56 €	99,17%
Despesas	242.667,92 €	161.317,70 €	66,48%

Receitas / Despesas Correntes



2. - RECEITA

Tabela 2 - Síntese da Execução Orçamental das Receitas			
	Orçada	Executada	%
Corrente	159.517,00 €	157.492,64 €	98,73%
Capital	1,00 €	0,00 €	0,00%
Saldo Gerência	83.149,92 €	83.149,92 €	100,00%
Total	242.667,92 €	240.642,56 €	99,17%

2.1. - Receitas Correntes

As receitas correntes registaram uma taxa de cobrança de 98,73% apresentando-se muito perto de atingir o valor projetado.

2.2. - Receitas de Capital

Durante o ano de 2023 não existiram receitas de capital.

Handwritten signatures and initials:
- Top signature: [Illegible]
- Middle signature: [Illegible]
- Bottom signature: [Illegible]
- Bottom initials: [Illegible]

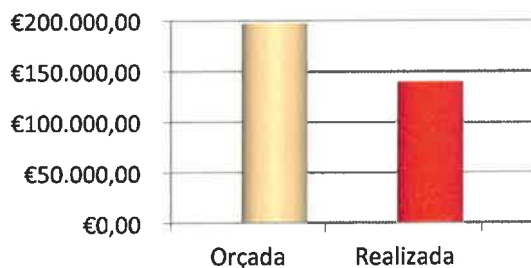


3 - DESPESA

Tabela 3 - Síntese da Execução Orçamental das Despesas			
	Orçada	Executada	%
Corrente	197.501,00 €	139.510,41 €	70,64%
Capital	45.166,92 €	21.807,29 €	48,28%
Total	242.667,92 €	161.317,70 €	66,48%

3.1 - Despesas Correntes

Despesa Corrente








A despesa corrente foi orçamentada em 197.501,00 € e foi realizada uma despesa no valor de 139.510,41€, o que representa uma taxa de execução de 70,64%.

[Handwritten signatures and initials]

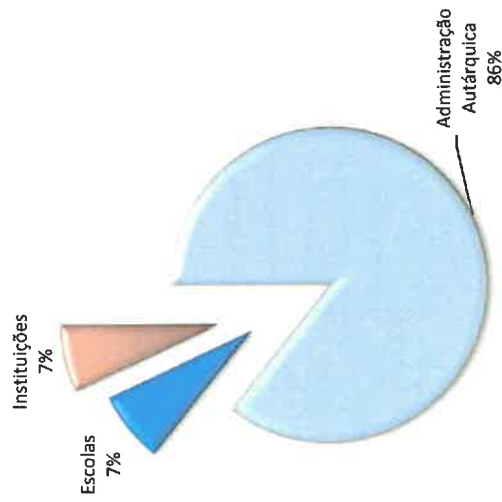
Resumo das Despesas segundo a classificação ORGÂNICA-ECONÓMICA

(unidade: euros)

Classificação Económica	Classificação Orgânica	0103 Administração Autárquica		03 Escolas		04 Instituições		Total		
		Dotações Corrigidas	Executado	Dotações Corrigidas	Executado	Dotações Corrigidas	Executado	Dotações Corrigidas	Executado	% do Total
Despesas Correntes										
1	Despesas com o Pessoal	82.896,00	73.827,64	4,00	-	-	-	82.900,00	73.827,64	89,06%
2	Aquisição de Bens e Serviços	24.477,00	12.922,83	17.001,00	9.839,22	18.811,00	11.289,06	60.289,00	34.051,11	56,48%
3	Juros e Outros Encargos									-
4	Transferências Correntes	37.151,00	20.976,63					37.151,00	20.976,63	56,46%
5	Subsídios									-
6	Outras Despesas Correntes	17.150,00	10.655,03	10,00	-	1,00	-	17.161,00	10.655,03	62,09%
Total das Despesas Correntes		161.674,00	118.382,13	17.015,00	9.839,22	18.812,00	11.289,06	197.501,00	139.510,41	70,64%
Despesas de Capital										
7	Aquisição de Bens de Capital	41.964,92	19.728,38	3.200,00	2.078,91	1,00	-	45.165,92	21.807,29	48,28%
8	Transferências de Capital									-
9	Ativos Financeiros									-
10	Passivos Financeiros									-
11	Outras Despesas de Capital	1,00	-					1,00	-	0,00%
Total das Despesas de Capital		41.965,92	19.728,38	3.200,00	2.078,91	1,00	-	45.166,92	21.807,29	48,28%
T O T A L		203.639,92	138.110,51	20.215,00	11.918,13	18.813,00	11.289,06	242.667,92	161.317,70	0,6647673

Desagregação Orgânica

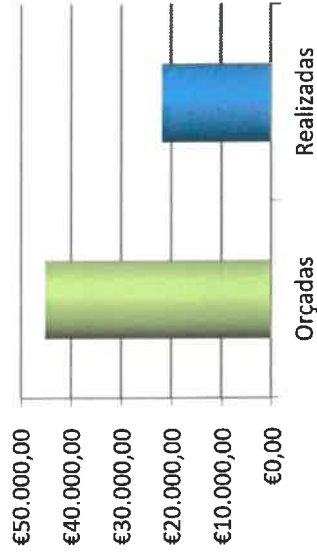


Procedendo a uma desagregação da despesa corrente por ordem orgânica verificamos que o órgão da 01 – Administração Autárquica, é aquele que absorve a maioria das verbas 138.110,51€, em virtude de ser neste que se classificam as despesas relacionadas com os funcionários, pessoal ao abrigo dos programas de emprego do IEFP, bem como as despesas de funcionamento da sede de Freguesia.

3.2 – Despesas de Capital

As despesas de capital foram orçadas em 45.166,92 €, tendo sido executadas despesas no valor de 21.807,29€ (48,28% de execução).

Despesas Capital



4 - Situação financeira

(unidade: euros)

Síntese dos Fluxos de Caixa					
Recebimentos			Pagamentos		
Saldo da Gerência Anterior			Despesas Orçamentais		
Execução Orçamental	83.149,92		Correntes	139.510,41	
Operações Tesouraria	357,56	83.507,48	Capital	21.807,29	161.317,70
Receitas Orçamentais			Operações Tesouraria		3.112,57
Correntes	157.492,64		Saldo		
Capital	0,00	157.492,64	Execução Orçamental	79.324,86	
Operações Tesouraria		3.099,47	Operações Tesouraria	344,46	79.669,32
Total		244.099,59	Total		244.099,59

(unidade: euros)

Localização dos Fundos	
Caixa	379,90
Banco – Millenium – n.º 45534166219	79.289,42
Total	79.669,32

Quanto ao nível financeiro da Freguesia, temos um total de disponibilidades de 79.669,32€, que é proveniente de duas componentes; a Orçamental (operações de receita e despesa da atividade da Freguesia) e a de Operações de Tesouraria (Cauções, verbas a entregar ao IMT e AMA).

Assim o resultado das operações orçamentais (recebimentos – pagamentos) é de 79.324,86€, que corresponde aos valores do saldo que transitou da gerência anterior (83.149,92€) mais as receitas orçamentais (157.492,64€) subtraindo-se as despesas orçamentais (161.317,70€). O Resultado das operações de tesouraria é de 344,46€, que corresponde aos valores do saldo que transitou da gerência anterior (357,56€) mais o total de verbas cobradas (3.099,47€) subtraindo-se as verbas entregues (3.112,57€), na prática estes 344,46€ são resultantes de uma caução da garantia da obra efetuada no edifício sede da Freguesia e de verbas cobradas no espaço do cidadão que posteriormente em janeiro de 2023 foram entregues á A.M.A.

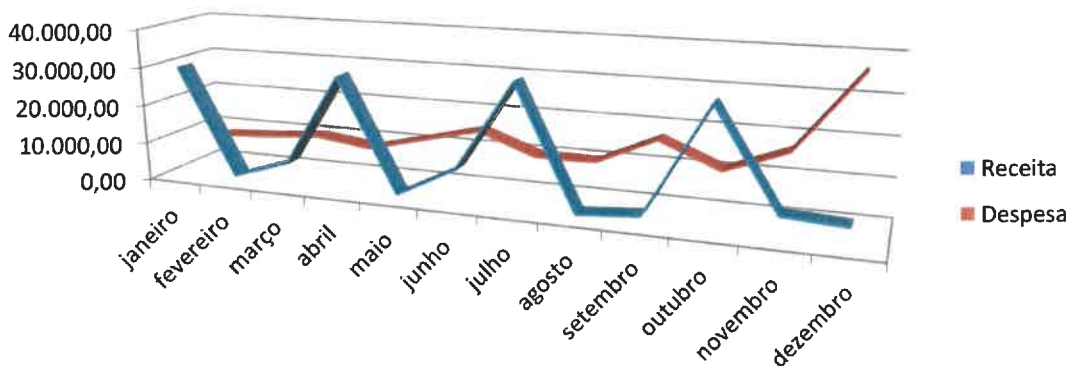
Handwritten signatures and initials:
 - Top: "RIS"
 - Middle: "J. M. A."
 - Below: "Finanças"
 - Bottom: "J. M. A." and a circular stamp.



5 - Evolução das Receitas e Despesas ao longo do ano de 2023

Saldo da Gerência Anterior	Operações Orçamentais	83.149,92
	Operações de Tesouraria	357,56

Meses	Receitas Op.		Despesas Op.		Saldo Op.	
	Orçamentais	Orçamentais	Tesouraria	Tesouraria	Orçamentais	Tesouraria
Janeiro	29.910,43	7.749,30	322,49	292,94	105.311,05	387,11
Fevereiro	1.862,13	8.589,47	266,51	295,99	98.583,71	357,63
Março	6.596,41	9.841,46	206,37	209,01	95.338,66	354,99
Abril	30.344,01	7.934,15	118,20	121,87	117.748,52	351,32
Maiο	1.448,10	11.539,99	316,54	310,20	107.656,63	357,66
Junho	9.211,14	15.168,38	408,76	394,54	101.699,39	371,88
Julho	32.204,27	9.833,91	236,39	196,26	124.069,75	412,01
Agosto	1.362,20	9.935,84	294,60	307,39	115.496,11	399,22
Setembro	2.646,18	16.875,10	288,49	320,00	101.267,19	367,71
Outubro	30.476,83	10.628,78	352,64	367,98	121.115,24	352,37
Novembro	6.152,77	16.673,06	150,27	157,14	110.594,95	345,50
Dezembro	5.278,17	36.548,26	138,21	139,25	79.324,86	344,46
Totais	157.492,64	161.317,70	3.099,47	3.112,57		



Handwritten signatures and notes:
 P. S. J. S.
 H. S. J. S.
 M. S. J. S.
 J. S. J. S.
 J. S. J. S.



Mapas de Lei

Caracterização da Entidade



1. IDENTIFICAÇÃO

Designação: FREGUESIA DE SÃO JOÃO BAPTISTA
 NIPC: 506893456
 Natureza:
 Endereço Postal: LARGO JOSÉ DUARTE COELHO, Nº 8
 Telefone/Fax: 249720170 /
 Endereço correio eletrónico: jf.sjoabaptista@gmail.com

Tem serviços de natureza consultiva e/ou serviços de fiscalização? Sim Não

Organograma: Sim Não

2. LEGISLAÇÃO

Regime Financelro: Lei n.º 73/2013, de 03 de Setembro

Regime Jurídico: Lei n.º 75/2013, de 12 de Setembro

3. PARTICIPAÇÕES DA ENTIDADE

Sim Não

Serviços Municipalizados:	<input type="checkbox"/>	<input checked="" type="checkbox"/>
Serviços Intermunicipalizados:	<input type="checkbox"/>	<input checked="" type="checkbox"/>
Entidades Intermunicipais:	<input type="checkbox"/>	<input checked="" type="checkbox"/>
Entidades Associativas Municipais:	<input type="checkbox"/>	<input checked="" type="checkbox"/>
Empresas Locais:	<input type="checkbox"/>	<input checked="" type="checkbox"/>
Empresas Participadas:	<input type="checkbox"/>	<input checked="" type="checkbox"/>
Cooperativas:	<input type="checkbox"/>	<input checked="" type="checkbox"/>
Fundações:	<input type="checkbox"/>	<input checked="" type="checkbox"/>
Entidades de outra natureza:	<input type="checkbox"/>	<input checked="" type="checkbox"/>

4. DESCRIÇÃO SUMÁRIA DAS ATIVIDADES

Actividades desenvolvidas no âmbito da Lei, com vista à prossecução dos interesses próprios da população residente na respectiva circunscrição administrativa.

5. COMPOSIÇÃO DO ORGÃO EXECUTIVO

5.1. IDENTIFICAÇÃO DOS MEMBROS DO ORGÃO EXECUTIVO/CONSELHO DE ADMINISTRAÇÃO

Presidente	RUI CARDOSO MAURICIO	01/01/2023	31/12/2023	RUA ENGº MÁRIO COSTA, N.º 40 R/C DTº
Tesoureiro	MARIA DA CONCEIÇÃO GORDO FAUSTINO	01/01/2023	31/12/2023	RUA FERNÃO LOPES, N.º 24
Secretário	JOSÉ LEITÃO LOPES	01/01/2023	31/12/2023	RUA ALMIRANTE REIS, N.º 28 A 3º Dto
Vogal	MANUEL ANTÓNIO FOLGADO MARQUES BORREGO	01/01/2023	31/12/2023	RUA ARQUITETO CONTINELLI TELMO, BLOCO 1 2º DTº
Vogal	PAULA CRISTINA FIGUEIREDO APARICIO PINTO	01/01/2023	31/12/2023	AVº DRº JOSÉ EDUARDO VITOR DAS NEVES, Nº 35-A 3º DTº



Caracterização da Entidade

5.2. NÚMERO DE VEREADORES

Em regime permanência:

A meio tempo:

Restantes vereadores:

5.3. NÚMERO DE ELEITORES

Até 10.000

Mais de 10.000 e menos de 40.000

Igual ou superior a 40.000

6. ORGANIZAÇÃO CONTABILÍSTICA

Aplicação SNC-AP, desenvolvida pela NucleoData - Soluções Autárquicas. A contabilidade é desenvolvida conforme os pressupostos previstos no Decreto-Lei n.º 192/2015, de 11 de setembro, Decreto-Lei n.º 85/2016 e Portaria n.º 218/20 de 9 de agosto.

7. OUTRA INFORMAÇÃO

7.1. AÇÕES DE FISCALIZAÇÃO(últimos 5 anos)

Entidade :

Data da ação:

Período abrangido:

Identificação da ação:

[Handwritten signatures and initials]

7.2. APROVAÇÃO DOS DOCUMENTOS	Data de Aprovação	
	Orgão Executivo	Orgão Deliberativo

Norma de Controlo Interno e eventuais alterações

07/04/2015

Regulamentos

Plano de Prevenção dos Riscos de Gestão e eventuais alterações

Relatório de Avaliação da Execução do Plano de Prevenção dos Riscos de Gestão

7.3. INSCRIÇÃO DO SALDO DA GERÊNCIA DO ANO ANTERIOR	Data de Aprovação	
	Orgão Executivo	Orgão Deliberativo

Revisão Orçamental

Alteração Orçamental (n.º 6, do art.º 40º RFALEI)

7.4. INFORMAÇÃO RELATIVA À CONSOLIDAÇÃO DE CONTAS

Identificação das entidades que compõem o Grupo Público



Caracterização da Entidade

7.5. DESCENTRALIZAÇÃO ADMINISTRATIVA	Sim	Não
Transferência de competências de órgãos do Estado para órgãos das autarquias locais	<input type="checkbox"/>	<input checked="" type="checkbox"/>
Transferência de competências de órgãos do Estado para órgãos das entidades	<input type="checkbox"/>	<input checked="" type="checkbox"/>
7.6. DELEGAÇÃO DE COMPETÊNCIAS	Sim	Não
Dos órgãos do município nos órgãos das freguesias	<input type="checkbox"/>	<input checked="" type="checkbox"/>
Dos órgãos do município nos órgãos das entidades intermunicipais	<input type="checkbox"/>	<input checked="" type="checkbox"/>
7.7. INFORMAÇÃO RELATIVA A PESSOAL	Sim	Não
Na eventualidade da existência de limites legais, em matéria de pessoal, indicar se os mesmos foram observados	<input type="checkbox"/>	<input checked="" type="checkbox"/>
N.º de trabalhadores a 31 de dezembro		
7.8. PRAZO MÉDIO DE PAGAMENTO	Início do exercício 0,00	Fim do exercício 0,00
7.9. A PREENCHER, NO CASO DE SE TRATAR DE UMA ENTIDADE DE NATUREZA ASSOCIATIVA		
Data da constituição		
Entidades associadas existentes no fim do exercício		
Informação sobre a existência de atividade/movimentos financeiros na gerência		
7.10. CONCESSÕES DE SERVIÇOS PÚBLICOS/OBRAS PÚBLICAS	Sim	Não
		x
Concessionário		
Objeto da concessão		
Data de celebração do contrato		
Período da concessão		
Natureza da concessão		
7.11. MECANISMOS DE RECUPERAÇÃO FINANCEIRA E OUTROS PROGRAMAS DE REGULARIZAÇÃO DE DÍVIDAS A FORNECEDORES	Sim	Não
	<input type="checkbox"/>	<input checked="" type="checkbox"/>



Fluxos de Caixa

Recebimentos			Pagamentos		
Saldo da Gerência Anterior		83.507,48	Despesas Orçamentais		161.317,70
Execução Orçamental	83.149,92		Correntes	139.510,41	
Operações de Tesouraria	357,56		Capital	21.807,29	
Receitas Orçamentais		157.492,64	Operações de Tesouraria		3.112,57
Correntes	157.492,64		Saldo para a Gerência Seguinte		79.669,32
Capital	0,00		Execução Orçamental	79.324,86	
Operações de Tesouraria		3.099,47	Operações de Tesouraria	344,46	
Total		244.099,59	Total		244.099,59

Contas de Ordem

Saldo da Gerência Anterior		0,00	Garantias e cauções accionadas		0,00
Garantias e cauções	0,00		Garantias e cauções devolvidas		0,00
Recibos para cobrança	0,00		Receita virtual cobrada		0,00
Garantias e cauções prestadas		0,00	Receita virtual anulada		0,00
Receita virtual liquidada		0,00	Saldo para a Gerência Seguinte		0,00
			Garantias e cauções	0,00	
			Recibos para cobrança	0,00	
Total		0,00	Total		0,00

Orgão Executivo
 Em 03 de abril de 2024

Orgão Deliberativo
 Em 22 de abril de 2024



Fluxos de Caixa

Recebimentos			Pagamentos		
Saldo da Gerência Anterior		83.507,48			
Execução Orçamental	83.149,92				
Operações de Tesouraria	357,56				
Receitas Orçamentais		157.492,64	Despesas Orçamentais		161.317,70
Corrente	157.492,64		Corrente		139.510,41
01 Impostos directos	10.623,37		01 Autarquia		138.110,51
0102 Outros	10.623,37		0103 Administração Autárquica		138.110,51
010202 Imposto municipal sobre imóveis	10.623,37		01 Despesas com o pessoal		73.827,64
04 Taxas, multas e outras penalidades	7.805,15		0101 Remunerações certas e permanentes		58.091,79
0401 Taxas	7.805,15		010101 Titulares de órgãos de soberania e membros de órgãos autárquicos		15.182,84
040123 Taxas específicas das autarquias locais	7.805,15		010104 Pessoal dos quadros - Regime de contrato individual de trabalho		29.668,56
04012304 Animais	808,75		01010401 Pessoal em funções		29.668,56
04012399 Outras	6.996,40		010107 Pessoal em regime de tarefa ou avença		3.304,75
0401239999 Outras	6.996,40		010111 Representação		0,00
04012399990 Atestados	6.996,40		010113 Subsídio de refeição		3.414,00
04012399990 Serviços Prestados	0,00		010114 Subsídio de férias e de Natal		6.521,64
04012399990 Licenciamento de atividades	0,00		0102 Abonos variáveis ou eventuais		3.691,14
0402 Multas e outras penalidades	0,00		010202 Horas extraordinárias		0,00
040204 Coimas e penalidades por contra-ordenações	0,00		010204 Ajudas de custo		149,37
05 Rendimentos da propriedade	0,00		01020402 Ajudas de custo		149,37
0502 Juros - Sociedades financeiras	0,00		010205 Abono para falhas		1.697,89
050201 Bancos e outras instituições financeiras	0,00		010213 Outros suplementos e prémios		1.843,88
06 Transferências correntes	138.798,59		01021303 Senhas de Presença		1.843,88
0603 Administração central	134.985,29		0103 Segurança social		12.044,71
060301 Estado	123.030,04		010301 Encargos com a saúde		1.207,40
06030104 Fundo de Financiamento das Freguesias	98.075,00		010302 Outros encargos com a saúde		764,12
06030105 Participação nos Impostos do Estado - art. 38.º, n.º 8 da Lei n.º 73/2013	18.194,00		010305 Contribuições para a segurança social		8.259,91
06030199 Outras	6.761,04		01030502 Segurança social do pessoal em regime de contrato de trabalho em funções públicas (RCTFP)		8.259,91
0603019901 DGAL	6.761,04		0103050201 Caixa Geral de Aposentações		8.259,91
060306 Estado - Participação comunitária em projectos co-financiados	0,00		0103050202 Segurança social - Regime geral		0,00
060309 Serviços e fundos autónomos - Subsistema de protecção à família e políticas activas de emprego e formação profissional	11.955,25		010306 Acidentes em serviço e doenças profissionais		0,00
0605 Administração local	3.813,30		010309 Seguros		1.813,28
			01030901 Seguros de acidentes no trabalho e doenças profissionais		1.813,28
			0103090101 Autarcas		382,01
			0103090102 Funcionários		1.431,27
			02 Aquisição de bens e serviços		12.922,83
			0201 Aquisição de bens		3.621,35
			020102 Combustíveis e lubrificantes		0,00



Fluxos de Caixa

José
João
Francisco

060501	Contínente	3.813,30		02010201	Gasolina	0,00
06050101	Câmara Municipal	2.650,88		02010202	Gasóleo	0,00
	Entroncamento			020104	Limpeza e higiene	36,49
06050102	Recenseamento e Atos	1.162,42		02010401	Limpeza e higiene	36,49
	Eleitorais			020105	Alimentação - Refeições	662,88
0607	Instituições sem fins lucrativos	0,00			confeccionadas	
060701	Instituições sem fins lucrativos	0,00		020106	Alimentação - Géneros para	0,00
0608	Famílias	0,00			confeccionar	
060801	Famílias	0,00		020107	Vestuário e artigos pessoais	0,00
07	Venda de bens e serviços	45,00		020108	Material de escritório	639,45
	correntes			020111	Material de consumo clínico	0,00
0702	Serviços	45,00		020115	Prémios, condecorações e ofertas	1.475,98
070201	Aluguer de espaços e	0,00		020118	Livros e documentação técnica	0,00
	equipamentos			020119	Artigos honoríficos e de decoração	202,95
070208	Serviços sociais, recreativos,	0,00		020120	Material de educação, cultura e	603,60
	culturais e de desporto				recreio	
07020803	Serviços culturais	0,00		020121	Outros bens	0,00
0702080399	Outros	0,00		0202	Aquisição de serviços	9.301,48
07020803990	Serviços Culturais	0,00		020201	Encargos das instalações	2.203,41
07020804	Serviços desportivos	0,00		020202	Limpeza e higiene	265,28
070209	Serviços específicos das	45,00		020203	Conservação de bens	0,00
	autarquias			020209	Comunicações	2.296,56
07020999	Outros	45,00		020210	Transportes	0,00
08	Outras receitas correntes	220,53		020212	Seguros	1.461,00
0801	Outras	220,53		020213	Deslocações e estadas	0,00
080199	Outras	220,53		020214	Estudos, pareceres, projectos e	0,00
08019902	Indemnizações de estragos	0,00			consultadoria	
	provocados por outrém em			020215	Formação	0,00
	viaturas ou quaisquer outros			020217	Publicidade	0,00
08019999	Diversas	220,53		020218	Vigilância e segurança	0,00
0801999901	Espaço do Cidadão	188,58		020219	Assistência técnica	245,28
0801999999	Diversas	31,95		020220	Outros trabalhos especializados	2.352,75
				020224	Encargos de cobrança de receitas	222,82
				020225	Outros serviços	254,38
				02022501	Água embalada	254,38
				04	Transferências correntes	20.976,63
				0405	Administração local	0,00
				040501	Contínente	0,00
				0408	Famílias	20.976,63
				040802	Outras	20.976,63
				04080201	Programas ocupacionais	14.300,46
				0408020101	Bolsas	10.859,26
				0408020102	Subsidio Alimentação	3.441,20
				0408020103	Subsidio de Transporte	0,00
				04080202	Outras	6.676,17
				0408020201	Alimentação de Apoio Social	5.958,20
				0408020202	P.A.E. - Programa de Apoios	717,97
					Extendidos	



Fluxos de Caixa

Handwritten signatures and initials: J. J. Soares, J. J. Soares, J. J. Soares

			06	Outras despesas correntes	10.655,03
			0602	Diversas	10.655,03
			060203	Outras	10.655,03
			06020304	Serviços bancários	106,98
			06020305	Outras	10.548,05
			0602030501	Direitos de Autor	627,00
			0602030502	Repatriamento	12,45
			0602030503	Dia Mundial da Criança	0,00
			0602030504	Festividades da Autarquia	5.313,28
			0602030505	Festas de São João	1.982,90
			0602030506	Atividades Séniores	854,80
			0602030509	Festividades de Natal	984,36
			0602030510	Quotizações	697,61
			0602030511	Outras despesas correntes	75,65
		03		Escolas	11.918,13
			01	Despesas com o pessoal	0,00
			0101	Remunerações certas e permanentes	0,00
			010107	Pessoal em regime de tarefa ou avança	0,00
			010113	Subsidio de refeição	0,00
			0103	Segurança social	0,00
			010305	Contribuições para a segurança social	0,00
			01030502	Segurança social do pessoal em regime de contrato de trabalho em funções públicas (RCTFP)	0,00
			0103050202	Segurança social - Regime geral	0,00
			010309	Seguros	0,00
			01030901	Seguros de acidentes no trabalho e doenças profissionais	0,00
			0103090103	Outro pessoal	0,00
			02	Aquisição de bens e serviços	9.839,22
			0201	Aquisição de bens	9.678,40
			020104	Limpeza e higiene	9.516,58
			02010402	Limpeza e higiene - Escolas	8.226,49
			02010403	Limpeza e higiene - CAF	1.290,09
			020105	Alimentação - Refeições confeccionadas	75,82
			020106	Alimentação - Géneros para confeccionar	86,00
			020108	Material de escritório	0,00
			020111	Material de consumo clínico	0,00
			0202	Aquisição de serviços	160,82
			020203	Conservação de bens	0,00
			020210	Transportes	0,00
			020225	Outros serviços	160,82
			02022599	Outras	160,82
			06	Outras despesas correntes	0,00
			0602	Diversas	0,00
			060203	Outras	0,00



Fluxos de Caixa

Handwritten signatures and initials:
 PLS
 Fonseca
 [Signature]

			06020305	Outras	0,00
			0602030511	Outras despesas correntes	0,00
		04		Instituições	11.289,06
			02	Aquisição de bens e serviços	11.289,06
			0201	Aquisição de bens	11.074,62
			020102	Combustíveis e lubrificantes	0,00
			02010201	Gasolina	0,00
			020105	Alimentação - Refeições confeccionadas	2.110,85
			020106	Alimentação - Géneros para confeccionar	100,00
			020107	Vestuário e artigos pessoais	472,55
			020115	Prémios, condecorações e ofertas	8.391,22
			020121	Outros bens	0,00
			0202	Aquisição de serviços	214,44
			020203	Conservação de bens	0,00
			020213	Deslocações e estadas	0,00
			020225	Outros serviços	214,44
			02022599	Outras	214,44
			06	Outras despesas correntes	0,00
			0602	Diversas	0,00
			060203	Outras	0,00
			06020305	Outras	0,00
			0602030511	Outras despesas correntes	0,00
				Capital	21 807,29
			07	Aquisição de bens de capital	19.728,38
			0701	Investimentos	19.728,38
			070103	Edifícios	0,00
			07010301	Instalações de serviços	0,00
			07010307	Outros	0,00
			070104	Construções diversas	0,00
			07010405	Parques e jardins	0,00
			07010413	Outros	0,00
			070106	Material de transporte	19.668,68
			07010602	Outro	19.668,68
			070107	Equipamento de informática	59,70
			070108	Software informático	0,00
			070109	Equipamento administrativo	0,00
			070111	Ferramentas e utensílios	0,00
			070112	Artigos e objectos de valor	0,00
			070113	Investimentos incorpóreos	0,00
			11	Outras despesas de capital	0,00
			1102	Diversas	0,00
			110299	Outras	0,00
			07	Aquisição de bens de capital	2.078,91
			0701	Investimentos	2.078,91
			070103	Edifícios	2.078,91
			07010305	Escolas	2.078,91
			07	Aquisição de bens de capital	0,00
Capital		0,00			
09	Venda de bens de investimento	0,00			
0904	Outros bens de investimento	0,00			
090406	Administração Pública - Administração local - Continente	0,00			
09040601	Equipamento de transporte	0,00			
16	Saldo da gerência anterior	0,00			
1601	Saldo orçamental	0,00			
160101	Na posse do serviço	0,00			



De 01-01-2023 até 31-12-2023

Ano: 2023

Fluxos de Caixa

			0701 Investimentos	0,00
			070103 Edifícios	0,00
			07010302 Instalações desportivas e recreativas	0,00
Operações de Tesouraria		3.099,47	Operações de Tesouraria	3.112,57
			Saldo para a Gerência Seguinte	79.669,32
			Execução Orçamental	79.324,86
			Operações de Tesouraria	344,46
Total		244.099,59	Total	244.099,59

Contas de Ordem

Saldo da Gerência Anterior		0,00	Garantias e cauções accionadas	0,00
Garantias e cauções	0,00		Garantias e cauções devolvidas	0,00
Recibos para cobrança	0,00		Receita virtual cobrada	0,00
Garantias e cauções prestadas		0,00	Receita virtual anulada	0,00
Receita virtual liquidada		0,00	Saldo para a Gerência Seguinte	0,00
			Garantias e cauções	0,00
			Recibos para cobrança	0,00
Total		0,00	Total	0,00

Orgão Executivo
 Em 03 de abril de 2024

Orgão Deliberativo
 Em 03 de abril de 2024



Resumo Diário de Tesouraria

N.º 247


Data: 31/12/2023


Referência aos registos		Saldo do dia Anterior	Entrada do dia	Total	Saída do dia	Saldo para o dia seguinte		
D i s p o n i b i l i d a d e	C a i x a	Numerário	253,70	0,00	253,70	0,00	253,70	
		Cheques e Vales Postais	0,00	0,00	0,00	0,00	0,00	
		Total CAIXA	253,70	0,00	253,70	0,00	253,70	
	E s p a ç o C i d a d ã o	C a i x a	Numerário	0,00	0,00	0,00	0,00	0,00
			Cheques e Vales Postais	0,00	0,00	0,00	0,00	0,00
		Total Cx ESPAÇO CIDADÃO	0,00	0,00	0,00	0,00	0,00	
		S e c r e t a r i a	C a i x a	Numerário	126,20	0,00	126,20	0,00
	Cheques e Vales Postais			0,00	0,00	0,00	0,00	0,00
	Total Caixa Secretaria		126,20	0,00	126,20	0,00	126,20	
	Subtotal dos Caixas		379,90	0,00	379,90	0,00	379,90	
I. F.	C o n t a	Conta n.º 45534166219	79.289,42	0,00	79.289,42	0,00	79.289,42	
		Subtotal de Depósitos em Instituições Financeiras	79.289,42	0,00	79.289,42	0,00	79.289,42	
Total de Disponibilidades		79 669,32	0,00	79 669,32	0,00	79 669,32		
Total dos Movimentos de Tesouraria		79.669,32	0,00	79.669,32	0,00	79.669,32		
Documentos								
Operações Orçamentais		79.324,86	0,00	79.324,86	0,00	79.324,86		
Operações não Orçamentais		344,46	0,00	344,46	0,00	344,46		


Confirmo

Conferi

Visto


O Tesoureiro


O funcionário da contabilidade


Presidente do órgão executivo



Mês: Após o apuramento de resultados

Ano: 2023

Demonstração de Execução Orçamental da Receita

Rubrica	Descrição	Previsões Corrigidas	Receitas por cobrar de Períodos Anteriores	Receitas Líquidas	Liquidações Anuladas	Receitas Cobradas Brutas	Reembolsos e Restituições		Receitas cobradas líquidas		Receitas por cobrar no final do período	Grau de Execução Orçamental	
							Emitidos	Pagos	Períodos Anteriores	Período Corrente		Total	Períodos Anteriores
Receita corrente													
R1	Receita fiscal	11.200,00	0,00	10.623,37	0,00 €	10.623,37	0,00	0,00	10.623,37	10.623,37	0,00	0,00 %	94,85 %
R1.1	Impostos diretos	11.200,00	0,00	10.623,37	0,00 €	10.623,37	0,00	0,00	10.623,37	10.623,37	0,00	0,00 %	94,85 %
R1.2	Impostos indiretos	0,00	0,00	0,00	0,00 €	0,00	0,00	0,00	0,00	0,00	0,00	0,00 %	0,00 %
R2	Contribuições para sistemas de proteção social e subsistemas de saúde	0,00	0,00	0,00	0,00 €	0,00	0,00	0,00	0,00	0,00	0,00	0,00 %	0,00 %
R3	Taxas, multas e outras penalidades	6.451,00	0,00	7.805,15	21,55 €	7.805,15	0,00	0,00	7.805,15	7.805,15	0,00	0,00 %	120,99 %
R4	Rendimentos de propriedade	8,00	0,00	0,00	0,00 €	0,00	0,00	0,00	0,00	0,00	0,00	0,00 %	0,00 %
R5	Transferências e subsídios correntes	140.857,00	0,00	138.798,59	0,00 €	138.798,59	0,00	0,00	138.798,59	138.798,59	0,00	0,00 %	98,54 %
R5.1	Transferências correntes	140.857,00	0,00	138.798,59	0,00 €	138.798,59	0,00	0,00	138.798,59	138.798,59	0,00	0,00 %	98,54 %
R5.1.1	Administrações públicas	140.855,00	0,00	138.798,59	0,00 €	138.798,59	0,00	0,00	138.798,59	138.798,59	0,00	0,00 %	98,54 %
R5.1.1.1	Administração central-Estado	123.155,00	0,00	123.030,04	0,00 €	123.030,04	0,00	0,00	123.030,04	123.030,04	0,00	0,00 %	99,90 %
R5.1.1.2	Administração central-Outras entidades	10.000,00	0,00	11.955,25	0,00 €	11.955,25	0,00	0,00	11.955,25	11.955,25	0,00	0,00 %	119,55 %
R5.1.1.3	Segurança social	0,00	0,00	0,00	0,00 €	0,00	0,00	0,00	0,00	0,00	0,00	0,00 %	0,00 %
R5.1.1.4	Administração regional	0,00	0,00	0,00	0,00 €	0,00	0,00	0,00	0,00	0,00	0,00	0,00 %	0,00 %
R5.1.1.5	Administração local	7.700,00	0,00	3.813,30	0,00 €	3.813,30	0,00	0,00	3.813,30	3.813,30	0,00	0,00 %	49,52 %
R5.1.2	Exterior-UE	0,00	0,00	0,00	0,00 €	0,00	0,00	0,00	0,00	0,00	0,00	0,00 %	0,00 %
R5.1.3	Outras	2,00	0,00	0,00	0,00 €	0,00	0,00	0,00	0,00	0,00	0,00	0,00 %	0,00 %
R5.2	Subsídios correntes	0,00	0,00	0,00	0,00 €	0,00	0,00	0,00	0,00	0,00	0,00	0,00 %	0,00 %
R6	Venda de bens e serviços	700,00	0,00	45,00	0,00 €	45,00	0,00	0,00	45,00	45,00	0,00	0,00 %	6,43 %
R7	Outras receitas correntes	301,00	0,00	220,53	0,00 €	220,53	0,00	0,00	220,53	220,53	0,00	0,00 %	73,27 %
Receita de capital													
R8	Venda de bens de investimento	1,00	0,00	0,00	0,00 €	0,00	0,00	0,00	0,00	0,00	0,00	0,00 %	0,00 %
R9	Transferências e subsídios de capital	0,00	0,00	0,00	0,00 €	0,00	0,00	0,00	0,00	0,00	0,00	0,00 %	0,00 %
R9.1	Transferências de capital	0,00	0,00	0,00	0,00 €	0,00	0,00	0,00	0,00	0,00	0,00	0,00 %	0,00 %
R9.1.1	Administrações públicas	0,00	0,00	0,00	0,00 €	0,00	0,00	0,00	0,00	0,00	0,00	0,00 %	0,00 %
R9.1.1.1	Administração central-Estado	0,00	0,00	0,00	0,00 €	0,00	0,00	0,00	0,00	0,00	0,00	0,00 %	0,00 %
R9.1.1.2	Administração central-Outras entidades	0,00	0,00	0,00	0,00 €	0,00	0,00	0,00	0,00	0,00	0,00	0,00 %	0,00 %
R9.1.1.3	Segurança social	0,00	0,00	0,00	0,00 €	0,00	0,00	0,00	0,00	0,00	0,00	0,00 %	0,00 %
R9.1.1.4	Administração regional	0,00	0,00	0,00	0,00 €	0,00	0,00	0,00	0,00	0,00	0,00	0,00 %	0,00 %
R9.1.1.5	Administração local	0,00	0,00	0,00	0,00 €	0,00	0,00	0,00	0,00	0,00	0,00	0,00 %	0,00 %
R9.1.2	Exterior-UE	0,00	0,00	0,00	0,00 €	0,00	0,00	0,00	0,00	0,00	0,00	0,00 %	0,00 %
R9.1.3	Outras	0,00	0,00	0,00	0,00 €	0,00	0,00	0,00	0,00	0,00	0,00	0,00 %	0,00 %
R9.2	Subsídios de capital	0,00	0,00	0,00	0,00 €	0,00	0,00	0,00	0,00	0,00	0,00	0,00 %	0,00 %
R10	Outras receitas de capital	0,00	0,00	0,00	0,00 €	0,00	0,00	0,00	0,00	0,00	0,00	0,00 %	0,00 %
Total		159.518,00	0,00	157.492,64	21,55	157.492,64	0,00	0,00	157.492,64	157.492,64	0,00	0,00 %	98,73 %



Demonstração de Execução Orçamental da Receita

Rubrica	Descrição	Previsões Corrigidas	Receitas por cobrar de Períodos Anteriores	Receitas Liquidadas	Liquidações Anuladas	Receitas Cobradas Brutas	Reembolsos e Restituições		Receitas cobradas líquidas		Receitas por cobrar no final do período	Grau de Execução Orçamental	
							Emitidos	Pagos	Períodos Anteriores	Período Corrente		Períodos Anteriores	Período Corrente
R11	Reposições não abatidas aos pagamentos	0,00	0,00	0,00	0,00 €	0,00	0,00	0,00	0,00	0,00	0,00	0,00 %	0,00 %
R12	Receita com ativos financeiros	0,00	0,00	0,00	0,00 €	0,00	0,00	0,00	0,00	0,00	0,00	0,00 %	0,00 %
R13	Receita com passivos financeiros	0,00	0,00	0,00	0,00 €	0,00	0,00	0,00	0,00	0,00	0,00	0,00 %	0,00 %
R14	Saldo da gerência anterior - operações orçamentais	83.149,92	0,00	83.149,92	0,00 €	83.149,92	0,00	0,00	0,00	83.149,92	0,00	0,00 %	100,00 %
	Total	242.667,92	0,00	240.642,56	21,55	240.642,56	0,00	0,00	0,00	240.642,56	0,00	0,00 %	99,17 %

[Handwritten signatures and initials]



Mês: Após o apuramento de resultados

Ano: 2023

Demonstração de Execução Orçamental da Despesa

Rubrica	Descrição	Despesas por pagar de Períodos Anteriores	Previsões Corrigidas	Cativos / Descativos	Compromissos	Obrigações	Despesas Pagas Líquidas de Reposições			Compromissos a transitar	Obrigações por Pagar	Grau de Execução Orçamental	
							Períodos Anteriores	Período Corrente	Total			Períodos Anteriores	Período Corrente
D1	Despesa corrente	779,83	82.900,00	0,00	74.729,67	74.729,67	779,83	73.047,81	0,00	902,03	100,00 %	88,12 %	
D1.1	Despesas com o pessoal	779,83	63.136,00	0,00	58.993,82	58.993,82	779,83	57.311,96	0,00	902,03	100,00 %	90,78 %	
D1.2	Remunerações certas e permanentes	0,00	6.610,00	0,00	3.691,14	3.691,14	0,00	3.691,14	0,00	0,00	0,00 %	55,84 %	
D1.3	Abonos variáveis ou eventuais	0,00	13.154,00	0,00	12.044,71	12.044,71	0,00	12.044,71	0,00	0,00	0,00 %	91,57 %	
D2	Segurança social	0,00	60.289,00	0,00	34.051,11	34.051,11	0,00	34.051,11	0,00	0,00	0,00 %	56,48 %	
D3	Aquisição de bens e serviços	0,00	0,00	0,00	0,00	0,00	0,00	0,00	0,00	0,00	0,00 %	0,00 %	
D4	Juros e outros encargos	0,00	37.151,00	0,00	20.976,63	20.976,63	0,00	20.976,63	0,00	0,00	0,00 %	56,46 %	
D4.1	Transferências e subsídios correntes	0,00	37.151,00	0,00	20.976,63	20.976,63	0,00	20.976,63	0,00	0,00	0,00 %	56,46 %	
D4.1.1	Transferências correntes	0,00	1,00	0,00	0,00	0,00	0,00	0,00	0,00	0,00	0,00 %	0,00 %	
D4.1.1.1	Administrações públicas	0,00	0,00	0,00	0,00	0,00	0,00	0,00	0,00	0,00	0,00 %	0,00 %	
D4.1.1.2	Administração central-Estado	0,00	0,00	0,00	0,00	0,00	0,00	0,00	0,00	0,00	0,00 %	0,00 %	
D4.1.1.3	Administração central-Outras entidades	0,00	0,00	0,00	0,00	0,00	0,00	0,00	0,00	0,00	0,00 %	0,00 %	
D4.1.1.4	Segurança social	0,00	0,00	0,00	0,00	0,00	0,00	0,00	0,00	0,00	0,00 %	0,00 %	
D4.1.1.5	Administração regional	0,00	0,00	0,00	0,00	0,00	0,00	0,00	0,00	0,00	0,00 %	0,00 %	
D4.1.2	Administração local	0,00	1,00	0,00	0,00	0,00	0,00	0,00	0,00	0,00	0,00 %	0,00 %	
D4.1.3	Entidades do setor não lucrativo	0,00	0,00	0,00	0,00	0,00	0,00	0,00	0,00	0,00	0,00 %	0,00 %	
D4.1.4	Famílias	0,00	37.150,00	0,00	20.976,63	20.976,63	0,00	20.976,63	0,00	0,00	0,00 %	56,46 %	
D4.2	Outras	0,00	0,00	0,00	0,00	0,00	0,00	0,00	0,00	0,00	0,00 %	0,00 %	
D5	Subsídios correntes	0,00	17.161,00	0,00	10.655,03	10.655,03	0,00	10.655,03	0,00	0,00	0,00 %	62,09 %	
D6	Outras despesas correntes	0,00	0,00	0,00	0,00	0,00	0,00	0,00	0,00	0,00	0,00 %	0,00 %	
D7	Despesa de capital	0,00	45.165,92	0,00	21.807,29	21.807,29	0,00	21.807,29	0,00	0,00	0,00 %	48,28 %	
D7.1	Aquisição de bens de capital	0,00	0,00	0,00	0,00	0,00	0,00	0,00	0,00	0,00	0,00 %	0,00 %	
D7.1.1	Transferências e subsídios de capital	0,00	0,00	0,00	0,00	0,00	0,00	0,00	0,00	0,00	0,00 %	0,00 %	
D7.1.1.1	Transferências de capital	0,00	0,00	0,00	0,00	0,00	0,00	0,00	0,00	0,00	0,00 %	0,00 %	
D7.1.1.2	Administrações públicas	0,00	0,00	0,00	0,00	0,00	0,00	0,00	0,00	0,00	0,00 %	0,00 %	
D7.1.1.3	Administração central-Estado	0,00	0,00	0,00	0,00	0,00	0,00	0,00	0,00	0,00	0,00 %	0,00 %	
D7.1.1.4	Administração central-Outras entidades	0,00	0,00	0,00	0,00	0,00	0,00	0,00	0,00	0,00	0,00 %	0,00 %	
D7.1.1.5	Segurança social	0,00	0,00	0,00	0,00	0,00	0,00	0,00	0,00	0,00	0,00 %	0,00 %	
D7.2	Administração regional	0,00	0,00	0,00	0,00	0,00	0,00	0,00	0,00	0,00	0,00 %	0,00 %	
D7.3	Administração local	0,00	0,00	0,00	0,00	0,00	0,00	0,00	0,00	0,00	0,00 %	0,00 %	
D7.4	Entidades do setor não lucrativo	0,00	0,00	0,00	0,00	0,00	0,00	0,00	0,00	0,00	0,00 %	0,00 %	
D7.5	Famílias	0,00	0,00	0,00	0,00	0,00	0,00	0,00	0,00	0,00	0,00 %	0,00 %	
D7.6	Outras	0,00	0,00	0,00	0,00	0,00	0,00	0,00	0,00	0,00	0,00 %	0,00 %	
D8	Subsídios de capital	0,00	0,00	0,00	0,00	0,00	0,00	0,00	0,00	0,00	0,00 %	0,00 %	
D8	Outras despesas de capital	0,00	1,00	0,00	0,00	0,00	0,00	0,00	0,00	0,00	0,00 %	0,00 %	
Total		779,83	242.667,92	0,00	162.219,73	162.219,73	779,83	160.557,87	0,00	902,03	100,00 %	66,16 %	



Demonstração de Execução Orçamental da Despesa

Rubrica	Descrição	Despesas por pagar de Períodos Anteriores	Previsões Corrigidas	Cativos / Descativos	Compro- missos	Obrigações	Despesas Pagas Líquidas de Reposições			Compromissos a transitar	Obrigações por Pagar	Grau de Execução Orçamental	
							Períodos Anteriores	Período Corrente	Total			Períodos Anteriores	Período Corrente
D9	Despesa com ativos financeiros	0,00	0,00	0,00	0,00	0,00	0,00	0,00	0,00	0,00	0,00 %	0,00 %	
D10	Despesa com passivos financeiros	0,00	0,00	0,00	0,00	0,00	0,00	0,00	0,00	0,00	0,00 %	0,00 %	
	Total	779,83	242.667,92	0,00	162.219,73	162.219,73	779,83	160.537,87	0,00	902,03	100,00 %	66,16 %	



Mês: Após o apuramento de resultados

Ano: 2023

Demonstração de Execução Orçamental da Receita

Rubrica	Descrição	Previsões Corrigidas	Receitas por cobrar de Períodos Anteriores	Receitas Líquidas	Liquidações Anuladas	Receitas Cobradas Brutas	Reembolsos e Restituições		Receitas cobradas líquidas			Receitas por cobrar no final do período	Grau de Execução Orçamental		
							Emitidos	Pagos	Períodos Anteriores	Período Corrente	Total		Períodos Anteriores	Período Corrente	
Receita corrente															
01	Impostos directos	11.200,00	0,00	10.623,37	0,00	10.623,37	0,00	0,00	0,00	10.623,37	0,00	0,00	10.623,37	0,00%	94,85%
0102	Outros	11.200,00	0,00	10.623,37	0,00	10.623,37	0,00	0,00	0,00	10.623,37	0,00	0,00	10.623,37	0,00%	94,85%
010202	Imposto municipal sobre imóveis	11.200,00	0,00	10.623,37	0,00	10.623,37	0,00	0,00	0,00	10.623,37	0,00	0,00	10.623,37	0,00%	94,85%
04	Taxas, multas e outras penalidades	6.451,00	0,00	7.805,15	21,55	7.805,15	0,00	0,00	0,00	7.805,15	0,00	0,00	7.805,15	0,00%	120,99%
0401	Taxas	6.301,00	0,00	7.805,15	21,55	7.805,15	0,00	0,00	0,00	7.805,15	0,00	0,00	7.805,15	0,00%	123,87%
040123	Taxas específicas das autarquias locais	6.301,00	0,00	7.805,15	21,55	7.805,15	0,00	0,00	0,00	7.805,15	0,00	0,00	7.805,15	0,00%	123,87%
04012304	Animais	1.000,00	0,00	808,75	0,00	808,75	0,00	0,00	0,00	808,75	0,00	0,00	808,75	0,00%	80,38%
04012399	Outras	5.301,00	0,00	6.996,40	21,55	6.996,40	0,00	0,00	0,00	6.996,40	0,00	0,00	6.996,40	0,00%	131,98%
0401239999	Outras	5.301,00	0,00	6.996,40	21,55	6.996,40	0,00	0,00	0,00	6.996,40	0,00	0,00	6.996,40	0,00%	131,98%
040123999901	Atestados	5.000,00	0,00	6.996,40	21,55	6.996,40	0,00	0,00	0,00	6.996,40	0,00	0,00	6.996,40	0,00%	139,93%
040123999902	Serviços Prestados	300,00	0,00	0,00	0,00	0,00	0,00	0,00	0,00	0,00	0,00	0,00	0,00	0,00%	- %
040123999903	Licenciamento de atividades	1,00	0,00	0,00	0,00	0,00	0,00	0,00	0,00	0,00	0,00	0,00	0,00	0,00%	- %
0402	Multas e outras penalidades	150,00	0,00	0,00	0,00	0,00	0,00	0,00	0,00	0,00	0,00	0,00	0,00	0,00%	- %
040204	Coimas e penalidades por contra-ordenações	150,00	0,00	0,00	0,00	0,00	0,00	0,00	0,00	0,00	0,00	0,00	0,00	0,00%	- %
05	Rendimentos da propriedade	8,00	0,00	0,00	0,00	0,00	0,00	0,00	0,00	0,00	0,00	0,00	0,00	0,00%	- %
0502	Juros - Sociedades financeiras	8,00	0,00	0,00	0,00	0,00	0,00	0,00	0,00	0,00	0,00	0,00	0,00	0,00%	- %
050201	Bancos e outras instituições financeiras	8,00	0,00	0,00	0,00	0,00	0,00	0,00	0,00	0,00	0,00	0,00	0,00	0,00%	- %
06	Transferências correntes	140.857,00	0,00	138.798,59	0,00	138.798,59	0,00	0,00	0,00	138.798,59	0,00	0,00	138.798,59	0,00%	98,54%
0603	Administração central	133.155,00	0,00	134.985,29	0,00	134.985,29	0,00	0,00	0,00	134.985,29	0,00	0,00	134.985,29	0,00%	101,37%
060301	Estado	123.154,00	0,00	123.030,04	0,00	123.030,04	0,00	0,00	0,00	123.030,04	0,00	0,00	123.030,04	0,00%	99,90%
06030104	Fundo de Financiamento das Freguesias	98.075,00	0,00	98.075,00	0,00	98.075,00	0,00	0,00	0,00	98.075,00	0,00	0,00	98.075,00	0,00%	100,00%
06030105	Participação nos Impostos do Estado - art. 38.º, n.º 8 da Lei n.º 73/2013	18.194,00	0,00	18.194,00	0,00	18.194,00	0,00	0,00	0,00	18.194,00	0,00	0,00	18.194,00	0,00%	100,00%
06030199	Outras	6.885,00	0,00	6.761,04	0,00	6.761,04	0,00	0,00	0,00	6.761,04	0,00	0,00	6.761,04	0,00%	98,20%
0603019901	DGAL	6.885,00	0,00	6.761,04	0,00	6.761,04	0,00	0,00	0,00	6.761,04	0,00	0,00	6.761,04	0,00%	98,20%
060306	Estado - Participação comunitária em projectos co-financiados	1,00	0,00	0,00	0,00	0,00	0,00	0,00	0,00	0,00	0,00	0,00	0,00	0,00%	- %
060309	Serviços e fundos autónomos - Subsistema de protecção à família e políticas activas de emprego e formação profissional	10.000,00	0,00	11.955,25	0,00	11.955,25	0,00	0,00	0,00	11.955,25	0,00	0,00	11.955,25	0,00%	119,55%
0605	Administração local	7.700,00	0,00	3.813,30	0,00	3.813,30	0,00	0,00	0,00	3.813,30	0,00	0,00	3.813,30	0,00%	49,52%
060501	Contínente	7.700,00	0,00	3.813,30	0,00	3.813,30	0,00	0,00	0,00	3.813,30	0,00	0,00	3.813,30	0,00%	49,52%
06050101	Câmara Municipal Entroncamento	7.000,00	0,00	2.650,88	0,00	2.650,88	0,00	0,00	0,00	2.650,88	0,00	0,00	2.650,88	0,00%	37,87%
06050102	Recenseamento e Actos Eleitorais	700,00	0,00	1.162,42	0,00	1.162,42	0,00	0,00	0,00	1.162,42	0,00	0,00	1.162,42	0,00%	166,06%
0607	Instituições sem fins lucrativos	1,00	0,00	0,00	0,00	0,00	0,00	0,00	0,00	0,00	0,00	0,00	0,00	0,00%	- %
Total		158.514,00	0,00	157.227,11	21,55	157.227,11	0,00	0,00	0,00	157.227,11	0,00	0,00	157.227,11	0,00%	99,19%



Mês: Após o apuramento de resultados

Ano: 2023

Demonstração de Execução Orçamental da Receita

Pág.: 2 de 2

Rubrica	Descrição	Previsões Corrigidas	Receitas por cobrar de Períodos Anteriores	Receitas Liquidadas	Liquidações Anuladas	Receitas Cobradas Brutas	Reembolsos e Restituições		Receitas cobradas líquidas		Receitas por cobrar no final do período	Grau de Execução Orçamental	
							Emitidos	Pagos	Períodos Anteriores	Período Corrente		Períodos Anteriores	Período Corrente
060701	Instituições sem fins lucrativos	1,00	0,00	0,00	0,00	0,00	0,00	0,00	0,00	0,00	0,00	0,00%	- %
0608	Famílias	1,00	0,00	0,00	0,00	0,00	0,00	0,00	0,00	0,00	0,00	0,00%	- %
060801	Famílias	1,00	0,00	0,00	0,00	0,00	0,00	0,00	0,00	0,00	0,00	0,00%	- %
07	Venda de bens e serviços correntes	700,00	0,00	45,00	0,00	45,00	0,00	0,00	45,00	45,00	0,00	0,00%	6,43%
0702	Serviços	700,00	0,00	45,00	0,00	45,00	0,00	0,00	45,00	45,00	0,00	0,00%	6,43%
070201	Aluguer de espaços e equipamentos	250,00	0,00	0,00	0,00	0,00	0,00	0,00	0,00	0,00	0,00	0,00%	- %
070208	Serviços sociais, recreativos, culturais e de desporto	250,00	0,00	0,00	0,00	0,00	0,00	0,00	0,00	0,00	0,00	0,00%	- %
07020803	Serviços culturais	125,00	0,00	0,00	0,00	0,00	0,00	0,00	0,00	0,00	0,00	0,00%	- %
0702080399	Outros	125,00	0,00	0,00	0,00	0,00	0,00	0,00	0,00	0,00	0,00	0,00%	- %
070208039901	Serviços Culturais	125,00	0,00	0,00	0,00	0,00	0,00	0,00	0,00	0,00	0,00	0,00%	- %
07020804	Serviços desportivos	125,00	0,00	0,00	0,00	0,00	0,00	0,00	0,00	0,00	0,00	0,00%	- %
070209	Serviços específicos das autarquias	200,00	0,00	45,00	0,00	45,00	0,00	0,00	45,00	45,00	0,00	0,00%	22,50%
07020999	Outros	200,00	0,00	45,00	0,00	45,00	0,00	0,00	45,00	45,00	0,00	0,00%	22,50%
08	Outras receitas correntes	301,00	0,00	220,53	0,00	220,53	0,00	0,00	220,53	220,53	0,00	0,00%	73,27%
0801	Outras	301,00	0,00	220,53	0,00	220,53	0,00	0,00	220,53	220,53	0,00	0,00%	73,27%
080199	Outras	301,00	0,00	220,53	0,00	220,53	0,00	0,00	220,53	220,53	0,00	0,00%	73,27%
08019902	Indemnizações de estragos provocados por outrem em viaturas ou quaisquer outros	1,00	0,00	0,00	0,00	0,00	0,00	0,00	0,00	0,00	0,00	0,00%	- %
08019999	Diversas	300,00	0,00	220,53	0,00	220,53	0,00	0,00	220,53	220,53	0,00	0,00%	73,51%
0801999901	Espaço do Cidadão	200,00	0,00	188,58	0,00	188,58	0,00	0,00	188,58	188,58	0,00	0,00%	94,29%
0801999999	Diversas	100,00	0,00	31,95	0,00	31,95	0,00	0,00	31,95	31,95	0,00	0,00%	31,95%
Receita de capital													
09	Venda de bens de investimento	1,00	0,00	0,00	0,00	0,00	0,00	0,00	0,00	0,00	0,00	0,00%	- %
0904	Outros bens de investimento	1,00	0,00	0,00	0,00	0,00	0,00	0,00	0,00	0,00	0,00	0,00%	- %
090406	Administração Pública - Administração local - Continente	1,00	0,00	0,00	0,00	0,00	0,00	0,00	0,00	0,00	0,00	0,00%	- %
09040601	Equipamento de transporte	1,00	0,00	0,00	0,00	0,00	0,00	0,00	0,00	0,00	0,00	0,00%	- %
16	Saldo da gerência anterior	83.149,92	0,00	83.149,92	0,00	83.149,92	0,00	0,00	83.149,92	83.149,92	0,00	0,00%	100,00%
1601	Saldo orçamental	83.149,92	0,00	83.149,92	0,00	83.149,92	0,00	0,00	83.149,92	83.149,92	0,00	0,00%	100,00%
160101	Na posse do serviço	83.149,92	0,00	83.149,92	0,00	83.149,92	0,00	0,00	83.149,92	83.149,92	0,00	0,00%	100,00%
Total		242.667,92	0,00	240.642,56	21,55	240.642,56	0,00	0,00	240.642,56	240.642,56	0,00	0,00%	99,17%



Demonstração de Execução Orçamental da Despesa

Rubrica	Descrição	Despesas por pagar de Períodos Anteriores	Previsões Corrigidas	Caiivos / Descativos	Compro- missos	Obrigações	Despesas Pagas Líquidas de Reposições			Compromissos a transitar	Obrigações por Pagar	Grau de Execução Orçamental	
							Períodos Anteriores	Período Corrente	Total			Períodos Anteriores	Período Corrente
	Despesa corrente												
	Autarquia	779,83	203.639,92	0,00	139.012,54	139.012,54	779,83	137.330,68	138.110,51	0,00	902,03	100,00 %	67,44%
	Administração Autárquica	779,83	203.639,92	0,00	139.012,54	139.012,54	779,83	137.330,68	138.110,51	0,00	902,03	100,00 %	67,44%
01	Despesas com o pessoal	779,83	82.896,00	0,00	74.729,67	74.729,67	779,83	73.047,81	73.827,64	0,00	902,03	100,00 %	88,12%
0101	Remunerações certas e permanentes	779,83	63.134,00	0,00	58.993,82	58.993,82	779,83	57.311,96	58.091,79	0,00	902,03	100,00 %	90,78%
010101	Titulares de órgãos de soberania e membros de órgãos autárquicos	146,00	16.000,00	0,00	15.333,84	15.333,84	146,00	15.036,84	15.182,84	0,00	151,00	100,00 %	93,98%
010104	Pessoal dos quadros - Regime de contrato individual de trabalho	593,83	33.173,00	0,00	30.363,34	30.363,34	593,83	29.074,73	29.668,56	0,00	694,78	100,00 %	87,65%
01010401	Pessoal em funções	593,83	33.173,00	0,00	30.363,34	30.363,34	593,83	29.074,73	29.668,56	0,00	694,78	100,00 %	87,65%
010107	Pessoal em regime de tarefa ou avença	48,00	3.500,00	0,00	3.361,00	3.361,00	48,00	3.264,75	3.304,75	0,00	56,25	100,00 %	93,28%
010111	Representação	0,00	1,00	0,00	0,00	0,00	0,00	0,00	0,00	0,00	0,00	0,00 %	0,00%
010113	Subsídio de refeição	0,00	3.850,00	0,00	3.414,00	3.414,00	0,00	3.414,00	3.414,00	0,00	0,00	0,00 %	88,68%
010114	Subsídio de férias e de Natal	0,00	6.610,00	0,00	6.521,64	6.521,64	0,00	6.521,64	6.521,64	0,00	0,00	0,00 %	98,66%
0102	Abonos variáveis ou eventuais	0,00	6.610,00	0,00	3.691,14	3.691,14	0,00	3.691,14	3.691,14	0,00	0,00	0,00 %	55,84%
010202	Horas extraordinárias	0,00	750,00	0,00	0,00	0,00	0,00	0,00	0,00	0,00	0,00	0,00 %	0,00%
010204	Ajudas de custo	0,00	800,00	0,00	149,37	149,37	0,00	149,37	149,37	0,00	0,00	0,00 %	18,67%
01020402	Ajudas de custo	0,00	800,00	0,00	149,37	149,37	0,00	149,37	149,37	0,00	0,00	0,00 %	18,67%
010205	Abono para falhas	0,00	2.100,00	0,00	1.697,89	1.697,89	0,00	1.697,89	1.697,89	0,00	0,00	0,00 %	80,85%
010213	Outros suplementos e prémios	0,00	2.960,00	0,00	1.843,88	1.843,88	0,00	1.843,88	1.843,88	0,00	0,00	0,00 %	62,29%
01021303	Senhas de Presença	0,00	2.960,00	0,00	1.843,88	1.843,88	0,00	1.843,88	1.843,88	0,00	0,00	0,00 %	62,29%
0103	Segurança social	0,00	13.152,00	0,00	12.044,71	12.044,71	0,00	12.044,71	12.044,71	0,00	0,00	0,00 %	91,58%
010301	Encargos com a saúde	0,00	1.500,00	0,00	1.207,40	1.207,40	0,00	1.207,40	1.207,40	0,00	0,00	0,00 %	80,49%
010302	Outros encargos com a saúde	0,00	1.400,00	0,00	764,12	764,12	0,00	764,12	764,12	0,00	0,00	0,00 %	54,58%
010305	Contribuições para a segurança social	0,00	8.301,00	0,00	8.259,91	8.259,91	0,00	8.259,91	8.259,91	0,00	0,00	0,00 %	99,50%
01030502	Segurança social do pessoal em regime de contrato de trabalho em funções públicas (RCTFP)	0,00	8.301,00	0,00	8.259,91	8.259,91	0,00	8.259,91	8.259,91	0,00	0,00	0,00 %	99,50%
0103050201	Caixa Geral de Aposentações	0,00	8.300,00	0,00	8.259,91	8.259,91	0,00	8.259,91	8.259,91	0,00	0,00	0,00 %	99,52%
0103050202	Segurança social - Regime geral	0,00	1,00	0,00	0,00	0,00	0,00	0,00	0,00	0,00	0,00	0,00 %	0,00%
010306	Acidentados em serviço e doenças profissionais	0,00	1,00	0,00	0,00	0,00	0,00	0,00	0,00	0,00	0,00	0,00 %	0,00%
010309	Seguros	0,00	1.950,00	0,00	1.813,28	1.813,28	0,00	1.813,28	1.813,28	0,00	0,00	0,00 %	92,99%
01030901	Seguros de acidentes no trabalho e doenças profissionais	0,00	1.950,00	0,00	1.813,28	1.813,28	0,00	1.813,28	1.813,28	0,00	0,00	0,00 %	92,99%
0103090101	Autarcas	0,00	500,00	0,00	382,01	382,01	0,00	382,01	382,01	0,00	0,00	0,00 %	76,40%
0103090102	Funcionários	0,00	1.450,00	0,00	1.431,27	1.431,27	0,00	1.431,27	1.431,27	0,00	0,00	0,00 %	98,71%
02	Aquisição de bens e serviços	0,00	24.477,00	0,00	12.922,83	12.922,83	0,00	12.922,83	12.922,83	0,00	0,00	0,00 %	52,80%
	Total	779,83	82.896,00	0,00	74.729,67	74.729,67	779,83	73.047,81	73.827,64	0,00	902,03	100,00 %	88,12 %



Mês: Após o apuramento de resultados

Ano: 2023

Demonstração de Execução Orçamental da Despesa

Pág.: 2 de 6

Rubrica	Descrição	Despesas por pagar de Períodos Anteriores	Previsões Corrigidas	Cativos / Descativos	Compre- missos	Obrigações	Despesas Pagas Líquidas de Reposições		Compromissos a transferir	Obrigações por Pagar	Grau de Execução Orçamental	
							Períodos Anteriores	Período Corrente			Total	Períodos Anteriores
0201	Aquisição de bens	0,00	8.877,00	0,00	3.621,35	3.621,35	3.621,35	0,00	0,00	0,00	0,00 %	40,79 %
020102	Combustíveis e lubrificantes	0,00	1.001,00	0,00	0,00	0,00	0,00	0,00	0,00	0,00	0,00 %	0,00 %
02010201	Gasolina	0,00	500,00	0,00	0,00	0,00	0,00	0,00	0,00	0,00	0,00 %	0,00 %
02010202	Gasóleo	0,00	501,00	0,00	0,00	0,00	0,00	0,00	0,00	0,00	0,00 %	0,00 %
020104	Limpeza e higiene	0,00	250,00	0,00	36,49	36,49	36,49	0,00	0,00	0,00	0,00 %	14,60 %
02010401	Limpeza e higiene	0,00	250,00	0,00	36,49	36,49	36,49	0,00	0,00	0,00	0,00 %	14,60 %
020105	Alimentação - Refeições confeccionadas	0,00	1.700,00	0,00	662,88	662,88	662,88	0,00	0,00	0,00	0,00 %	38,99 %
020106	Alimentação - Géneros para confeccionar	0,00	100,00	0,00	0,00	0,00	0,00	0,00	0,00	0,00	0,00 %	0,00 %
020107	Vestuário e artigos pessoais	0,00	125,00	0,00	0,00	0,00	0,00	0,00	0,00	0,00	0,00 %	0,00 %
020108	Material de escritório	0,00	1.250,00	0,00	639,45	639,45	639,45	0,00	0,00	0,00	0,00 %	51,16 %
020111	Material de consumo clínico	0,00	150,00	0,00	0,00	0,00	0,00	0,00	0,00	0,00	0,00 %	0,00 %
020115	Prémios, condecorações e ofertas	0,00	2.400,00	0,00	1.475,98	1.475,98	1.475,98	0,00	0,00	0,00	0,00 %	61,50 %
020118	Livros e documentação técnica	0,00	200,00	0,00	0,00	0,00	0,00	0,00	0,00	0,00	0,00 %	0,00 %
020119	Artigos honoríficos e de decoração	0,00	500,00	0,00	202,95	202,95	202,95	0,00	0,00	0,00	0,00 %	40,59 %
020120	Material de educação, cultura e recreio	0,00	1.200,00	0,00	603,60	603,60	603,60	0,00	0,00	0,00	0,00 %	50,30 %
020121	Outros bens	0,00	1,00	0,00	0,00	0,00	0,00	0,00	0,00	0,00	0,00 %	0,00 %
0202	Aquisição de serviços	0,00	15.600,00	0,00	9.301,48	9.301,48	9.301,48	0,00	0,00	0,00	0,00 %	59,62 %
020201	Encargos das instalações	0,00	2.950,00	0,00	2.203,41	2.203,41	2.203,41	0,00	0,00	0,00	0,00 %	74,69 %
020202	Limpeza e higiene	0,00	500,00	0,00	265,28	265,28	265,28	0,00	0,00	0,00	0,00 %	53,06 %
020203	Conservação de bens	0,00	500,00	0,00	0,00	0,00	0,00	0,00	0,00	0,00	0,00 %	0,00 %
020209	Comunicações	0,00	3.250,00	0,00	2.296,56	2.296,56	2.296,56	0,00	0,00	0,00	0,00 %	70,66 %
020210	Transportes	0,00	250,00	0,00	0,00	0,00	0,00	0,00	0,00	0,00	0,00 %	0,00 %
020212	Seguros	0,00	1.600,00	0,00	1.461,00	1.461,00	1.461,00	0,00	0,00	0,00	0,00 %	91,31 %
020213	Deslocações e estadas	0,00	500,00	0,00	0,00	0,00	0,00	0,00	0,00	0,00	0,00 %	0,00 %
020214	Estudos, pareceres, projectos e consultadoria	0,00	250,00	0,00	0,00	0,00	0,00	0,00	0,00	0,00	0,00 %	0,00 %
020215	Formação	0,00	700,00	0,00	0,00	0,00	0,00	0,00	0,00	0,00	0,00 %	0,00 %
020217	Publicidade	0,00	300,00	0,00	0,00	0,00	0,00	0,00	0,00	0,00	0,00 %	0,00 %
020218	Vigilância e segurança	0,00	700,00	0,00	0,00	0,00	0,00	0,00	0,00	0,00	0,00 %	0,00 %
020219	Assistência técnica	0,00	500,00	0,00	245,28	245,28	245,28	0,00	0,00	0,00	0,00 %	49,06 %
020220	Outros trabalhos especializados	0,00	2.450,00	0,00	2.352,75	2.352,75	2.352,75	0,00	0,00	0,00	0,00 %	96,03 %
020224	Encargos de cobrança de receitas	0,00	500,00	0,00	222,82	222,82	222,82	0,00	0,00	0,00	0,00 %	44,56 %
020225	Outros serviços	0,00	650,00	0,00	254,38	254,38	254,38	0,00	0,00	0,00	0,00 %	39,14 %
02022501	Água embalada	0,00	650,00	0,00	254,38	254,38	254,38	0,00	0,00	0,00	0,00 %	39,14 %
04	Transferências correntes	0,00	37.151,00	0,00	20.976,63	20.976,63	20.976,63	0,00	0,00	0,00	0,00 %	56,46 %
Total		779,83	107.373,00	0,00	87.652,50	87.652,50	87.652,50	779,83	902,03	902,03	100,00 %	80,07 %



Mês: Após o apuramento de resultados

Ano: 2023

Demonstração de Execução Orçamental da Despesa

Pág.: 3 de 6

[Handwritten signatures and initials]

Rubrica	Descrição	Despesas por pagar de Períodos Anteriores	Previsões Corrigidas	Cativos / Descativos	Compromissos	Obrigações	Despesas Pagas Líquidas de Reposições			Compromissos a transferir	Obrigações por pagar	Grupo de Execução Orçamental	
							Períodos Anteriores	Período Corrente	Total			Períodos Anteriores	Período Corrente
0405	Administração local	0,00	1,00	0,00	0,00	0,00	0,00	0,00	0,00	0,00	0,00	0,00	0,00%
040501	Continente	0,00	1,00	0,00	0,00	0,00	0,00	0,00	0,00	0,00	0,00	0,00	0,00%
0408	Famílias	0,00	37.150,00	0,00	20.976,63	20.976,63	0,00	20.976,63	0,00	0,00	0,00	0,00	56,46%
040802	Outras	0,00	37.150,00	0,00	20.976,63	20.976,63	0,00	20.976,63	0,00	0,00	0,00	0,00	56,46%
04080201	Programas ocupacionais	0,00	17.450,00	0,00	14.300,46	14.300,46	0,00	14.300,46	0,00	0,00	0,00	0,00	81,95%
0408020101	Bolsas	0,00	12.000,00	0,00	10.859,26	10.859,26	0,00	10.859,26	0,00	0,00	0,00	0,00	90,49%
0408020102	Subsidio Alimentação	0,00	5.000,00	0,00	3.441,20	3.441,20	0,00	3.441,20	0,00	0,00	0,00	0,00	68,82%
0408020103	Subsidio de Transporte	0,00	450,00	0,00	0,00	0,00	0,00	0,00	0,00	0,00	0,00	0,00	0,00%
04080202	Outras	0,00	19.700,00	0,00	6.676,17	6.676,17	0,00	6.676,17	0,00	0,00	0,00	0,00	33,89%
0408020201	Alimentação de Apoio Social	0,00	11.700,00	0,00	5.958,20	5.958,20	0,00	5.958,20	0,00	0,00	0,00	0,00	50,92%
0408020202	P.A.E. - Programa de Apoios Extendidos	0,00	8.000,00	0,00	717,97	717,97	0,00	717,97	0,00	0,00	0,00	0,00	8,97%
06	Outras despesas correntes	0,00	17.150,00	0,00	10.655,03	10.655,03	0,00	10.655,03	0,00	0,00	0,00	0,00	62,13%
0602	Diversas	0,00	17.150,00	0,00	10.655,03	10.655,03	0,00	10.655,03	0,00	0,00	0,00	0,00	62,13%
060203	Outras	0,00	17.150,00	0,00	10.655,03	10.655,03	0,00	10.655,03	0,00	0,00	0,00	0,00	62,13%
06020304	Serviços bancários	0,00	700,00	0,00	106,98	106,98	0,00	106,98	0,00	0,00	0,00	0,00	15,28%
06020305	Outras	0,00	16.450,00	0,00	10.548,05	10.548,05	0,00	10.548,05	0,00	0,00	0,00	0,00	64,12%
0602030501	Direitos de Autor	0,00	1.350,00	0,00	627,00	627,00	0,00	627,00	0,00	0,00	0,00	0,00	46,44%
0602030502	Repatriamento	0,00	200,00	0,00	12,45	12,45	0,00	12,45	0,00	0,00	0,00	0,00	6,23%
0602030503	Dia Mundial da Criança	0,00	1.000,00	0,00	0,00	0,00	0,00	0,00	0,00	0,00	0,00	0,00	0,00%
0602030504	Festividades da Autarquia	0,00	7.000,00	0,00	5.313,28	5.313,28	0,00	5.313,28	0,00	0,00	0,00	0,00	75,90%
0602030505	Festas de São João	0,00	2.000,00	0,00	1.982,90	1.982,90	0,00	1.982,90	0,00	0,00	0,00	0,00	99,15%
0602030506	Atividades Sêniores	0,00	1.100,00	0,00	854,80	854,80	0,00	854,80	0,00	0,00	0,00	0,00	77,71%
0602030509	Festividades de Natal	0,00	2.500,00	0,00	984,36	984,36	0,00	984,36	0,00	0,00	0,00	0,00	39,37%
0602030510	Quotizações	0,00	750,00	0,00	697,61	697,61	0,00	697,61	0,00	0,00	0,00	0,00	93,01%
0602030511	Outras despesas correntes	0,00	550,00	0,00	75,65	75,65	0,00	75,65	0,00	0,00	0,00	0,00	13,75%
07	Despesa de capital												
0701	Aquisição de bens de capital	0,00	41.964,92	0,00	19.728,38	19.728,38	0,00	19.728,38	0,00	0,00	0,00	0,00	47,01%
070103	Investimentos	0,00	41.964,92	0,00	19.728,38	19.728,38	0,00	19.728,38	0,00	0,00	0,00	0,00	47,01%
07010301	Edifícios	0,00	7.683,92	0,00	0,00	0,00	0,00	0,00	0,00	0,00	0,00	0,00	0,00%
0701030101	Instalações de serviços	0,00	7.183,92	0,00	0,00	0,00	0,00	0,00	0,00	0,00	0,00	0,00	0,00%
07010307	Outros	0,00	500,00	0,00	0,00	0,00	0,00	0,00	0,00	0,00	0,00	0,00	0,00%
070104	Constituições diversas	0,00	10.010,00	0,00	0,00	0,00	0,00	0,00	0,00	0,00	0,00	0,00	0,00%
07010405	Parques e jardins	0,00	10.000,00	0,00	0,00	0,00	0,00	0,00	0,00	0,00	0,00	0,00	0,00%
Total		779,83	179.857,92	0,00	119.284,16	119.284,16	779,83	117.602,30	118.382,13	0,00	902,03	100,00	65,57%



Mês: Após o apuramento de resultados

Ano: 2023

Demonstração de Execução Orçamental da Despesa

Rubrica	Descrição	Despesas por pagar de Períodos Anteriores	Previsões Corrigidas	Cativos / Descativos	Compro-missos	Obrigações	Despesas Pagas Líquidas de Reposições		Compromissos a transferir	Obrigações por Pagar	Grau de Execução Orçamental	
							Períodos Anteriores	Período Corrente			Total	Períodos Anteriores
07010413	Outros	0,00	10,00	0,00	0,00	0,00	0,00	0,00	0,00	0,00	0,00 %	0,00 %
070106	Material de transporte	0,00	20.250,00	0,00	19.668,68	19.668,68	0,00	19.668,68	0,00	0,00	0,00 %	97,13 %
07010602	Outro	0,00	20.250,00	0,00	19.668,68	19.668,68	0,00	19.668,68	0,00	0,00	0,00 %	97,13 %
070107	Equipamento de informática	0,00	2.000,00	0,00	59,70	59,70	0,00	59,70	0,00	0,00	0,00 %	2,99 %
070108	Software informático	0,00	1.000,00	0,00	0,00	0,00	0,00	0,00	0,00	0,00	0,00 %	0,00 %
070109	Equipamento administrativo	0,00	1.000,00	0,00	0,00	0,00	0,00	0,00	0,00	0,00	0,00 %	0,00 %
070111	Ferramentas e utensílios	0,00	10,00	0,00	0,00	0,00	0,00	0,00	0,00	0,00	0,00 %	0,00 %
070112	Artigos e objectos de valor	0,00	10,00	0,00	0,00	0,00	0,00	0,00	0,00	0,00	0,00 %	0,00 %
070113	Investimentos incorpóreos	0,00	1,00	0,00	0,00	0,00	0,00	0,00	0,00	0,00	0,00 %	0,00 %
11	Outras despesas de capital	0,00	1,00	0,00	0,00	0,00	0,00	0,00	0,00	0,00	0,00 %	0,00 %
1102	Diversas	0,00	1,00	0,00	0,00	0,00	0,00	0,00	0,00	0,00	0,00 %	0,00 %
110299	Outras	0,00	1,00	0,00	0,00	0,00	0,00	0,00	0,00	0,00	0,00 %	0,00 %
Despesa corrente												
01	Escolas	0,00	20.215,00	0,00	11.918,13	11.918,13	0,00	11.918,13	0,00	0,00	0,00 %	58,96 %
0101	Despesas com o pessoal	0,00	4,00	0,00	0,00	0,00	0,00	0,00	0,00	0,00	0,00 %	0,00 %
010107	Remunerações certas e permanentes	0,00	2,00	0,00	0,00	0,00	0,00	0,00	0,00	0,00	0,00 %	0,00 %
010113	Pessoal em regime de tarefa ou avença	0,00	1,00	0,00	0,00	0,00	0,00	0,00	0,00	0,00	0,00 %	0,00 %
0103	Subsídio de refeição	0,00	1,00	0,00	0,00	0,00	0,00	0,00	0,00	0,00	0,00 %	0,00 %
010305	Segurança social	0,00	2,00	0,00	0,00	0,00	0,00	0,00	0,00	0,00	0,00 %	0,00 %
01030502	Contribuições para a segurança social	0,00	1,00	0,00	0,00	0,00	0,00	0,00	0,00	0,00	0,00 %	0,00 %
0103050202	Segurança social do pessoal em regime de contrato de trabalho em funções públicas (RCTFP)	0,00	1,00	0,00	0,00	0,00	0,00	0,00	0,00	0,00	0,00 %	0,00 %
010309	Seguros	0,00	1,00	0,00	0,00	0,00	0,00	0,00	0,00	0,00	0,00 %	0,00 %
01030901	Seguros de acidentes no trabalho e doenças profissionais	0,00	1,00	0,00	0,00	0,00	0,00	0,00	0,00	0,00	0,00 %	0,00 %
0103090103	Outro pessoal	0,00	1,00	0,00	0,00	0,00	0,00	0,00	0,00	0,00	0,00 %	0,00 %
02	Aquisição de bens e serviços	0,00	17.001,00	0,00	9.839,22	9.839,22	0,00	9.839,22	0,00	0,00	0,00 %	57,87 %
0201	Aquisição de bens	0,00	16.400,00	0,00	9.678,40	9.678,40	0,00	9.678,40	0,00	0,00	0,00 %	59,01 %
020104	Limpeza e higiene	0,00	14.000,00	0,00	9.516,58	9.516,58	0,00	9.516,58	0,00	0,00	0,00 %	67,98 %
02010402	Limpeza e higiene - Escolas	0,00	11.000,00	0,00	8.226,49	8.226,49	0,00	8.226,49	0,00	0,00	0,00 %	74,79 %
02010403	Limpeza e higiene - CAF	0,00	3.000,00	0,00	1.290,09	1.290,09	0,00	1.290,09	0,00	0,00	0,00 %	43,00 %
020105	Alimentação - Refeições confeccionadas	0,00	1.100,00	0,00	75,82	75,82	0,00	75,82	0,00	0,00	0,00 %	6,89 %
020106	Alimentação - Géneros para confeccionar	0,00	800,00	0,00	86,00	86,00	0,00	86,00	0,00	0,00	0,00 %	10,75 %
Total		779,83	219.543,92	0,00	148.690,94	148.690,94	779,83	147.009,08	0,00	902,03	100,00 %	66,96 %

Freguesia de São João Baptista



Mês: Após o apuramento de resultados

[Handwritten signature] mo: 2023

Demonstração de Execução Orçamental da Despesa

Rubrica	Descrição	Despesas por pagar de Períodos Anteriores	Previsões Corrigidas	Caiivos / Descativos	Compro- missos	Obrigações	Despesas Pagas Líquidas de Reposições			Compromissos a transitar	Obrigações por Pagar	Grau de Execução Orçamental	
							Períodos Anteriores	Período Corrente	Total			Períodos Anteriores	Período Corrente
020108	Material de escritório	0,00	100,00	0,00	0,00	0,00	0,00	0,00	0,00	0,00	0,00 %	0,00 %	
020111	Material de consumo clínico	0,00	400,00	0,00	0,00	0,00	0,00	0,00	0,00	0,00	0,00 %	0,00 %	
0202	Aquisição de serviços	0,00	601,00	0,00	160,82	160,82	0,00	160,82	0,00	0,00	0,00 %	26,76 %	
020203	Conservação de bens	0,00	1,00	0,00	0,00	0,00	0,00	0,00	0,00	0,00	0,00 %	0,00 %	
020210	Transportes	0,00	100,00	0,00	0,00	0,00	0,00	0,00	0,00	0,00	0,00 %	0,00 %	
020225	Outros serviços	0,00	500,00	0,00	160,82	160,82	0,00	160,82	0,00	0,00	0,00 %	32,16 %	
02022599	Outras	0,00	500,00	0,00	160,82	160,82	0,00	160,82	0,00	0,00	0,00 %	32,16 %	
06	Outras despesas correntes	0,00	10,00	0,00	0,00	0,00	0,00	0,00	0,00	0,00	0,00 %	0,00 %	
0602	Diversas	0,00	10,00	0,00	0,00	0,00	0,00	0,00	0,00	0,00	0,00 %	0,00 %	
060203	Outras	0,00	10,00	0,00	0,00	0,00	0,00	0,00	0,00	0,00	0,00 %	0,00 %	
06020305	Outras	0,00	10,00	0,00	0,00	0,00	0,00	0,00	0,00	0,00	0,00 %	0,00 %	
0602030511	Outras despesas correntes	0,00	10,00	0,00	0,00	0,00	0,00	0,00	0,00	0,00	0,00 %	0,00 %	
Despesa de capital													
07	Aquisição de bens de capital	0,00	3.200,00	0,00	2.078,91	2.078,91	0,00	2.078,91	0,00	0,00	0,00 %	64,97 %	
0701	Investimentos	0,00	3.200,00	0,00	2.078,91	2.078,91	0,00	2.078,91	0,00	0,00	0,00 %	64,97 %	
070103	Edifícios	0,00	3.200,00	0,00	2.078,91	2.078,91	0,00	2.078,91	0,00	0,00	0,00 %	64,97 %	
07010305	Escolas	0,00	3.200,00	0,00	2.078,91	2.078,91	0,00	2.078,91	0,00	0,00	0,00 %	64,97 %	
Despesa corrente													
02	Instituições	0,00	18.813,00	0,00	11.289,06	11.289,06	0,00	11.289,06	0,00	0,00	0,00 %	60,01 %	
0201	Aquisição de bens e serviços	0,00	18.811,00	0,00	11.289,06	11.289,06	0,00	11.289,06	0,00	0,00	0,00 %	60,01 %	
020102	Aquisição de bens	0,00	17.011,00	0,00	11.074,62	11.074,62	0,00	11.074,62	0,00	0,00	0,00 %	65,10 %	
020102	Combustíveis e lubrificantes	0,00	60,00	0,00	0,00	0,00	0,00	0,00	0,00	0,00	0,00 %	0,00 %	
02010201	Gasolina	0,00	60,00	0,00	0,00	0,00	0,00	0,00	0,00	0,00	0,00 %	0,00 %	
020105	Alimentação - Refeições confeccionadas	0,00	3.000,00	0,00	2.110,85	2.110,85	0,00	2.110,85	0,00	0,00	0,00 %	70,36 %	
020106	Alimentação - Gêneros para confeccionar	0,00	700,00	0,00	100,00	100,00	0,00	100,00	0,00	0,00	0,00 %	14,29 %	
020107	Vestuário e artigos pessoais	0,00	1.250,00	0,00	472,55	472,55	0,00	472,55	0,00	0,00	0,00 %	37,80 %	
020115	Prêmios, condecorações e ofertas	0,00	12.000,00	0,00	8.391,22	8.391,22	0,00	8.391,22	0,00	0,00	0,00 %	69,93 %	
020121	Outros bens	0,00	1,00	0,00	0,00	0,00	0,00	0,00	0,00	0,00	0,00 %	0,00 %	
0202	Aquisição de serviços	0,00	1.800,00	0,00	214,44	214,44	0,00	214,44	0,00	0,00	0,00 %	11,91 %	
020203	Conservação de bens	0,00	50,00	0,00	0,00	0,00	0,00	0,00	0,00	0,00	0,00 %	0,00 %	
020213	Deslocações e estadas	0,00	500,00	0,00	0,00	0,00	0,00	0,00	0,00	0,00	0,00 %	0,00 %	
020225	Outros serviços	0,00	1.250,00	0,00	214,44	214,44	0,00	214,44	0,00	0,00	0,00 %	17,16 %	
Total		779,83	241.415,92	0,00	162.005,29	162.005,29	779,83	160.323,43	0,00	902,03	100,00 %	66,41 %	



Demonstração de Execução Orçamental da Despesa

Rubrica	Descrição	Despesas por pagar de Períodos Anteriores	Previsões Corrigidas	Cativos / Descativos	Compro- missos	Obrigações	Despesas Pagas Líquidas de Reposições			Compromissos a transferir	Obrigações por Pagar	Grau de Execução Orçamental	
							Períodos Anteriores	Período Corrente	Total			Períodos Anteriores	Período Corrente
02022599	Outras	0,00	1.250,00	0,00	214,44	214,44	0,00	214,44	0,00	0,00	0,00 %	17,16 %	
06	Outras despesas correntes	0,00	1,00	0,00	0,00	0,00	0,00	0,00	0,00	0,00	0,00 %	0,00 %	
0602	Diversas	0,00	1,00	0,00	0,00	0,00	0,00	0,00	0,00	0,00	0,00 %	0,00 %	
060203	Outras	0,00	1,00	0,00	0,00	0,00	0,00	0,00	0,00	0,00	0,00 %	0,00 %	
06020305	Outras	0,00	1,00	0,00	0,00	0,00	0,00	0,00	0,00	0,00	0,00 %	0,00 %	
0602030511	Outras despesas correntes	0,00	1,00	0,00	0,00	0,00	0,00	0,00	0,00	0,00	0,00 %	0,00 %	
	Despesa de capital												
07	Aquisição de bens de capital	0,00	1,00	0,00	0,00	0,00	0,00	0,00	0,00	0,00	0,00 %	0,00 %	
0701	Investimentos	0,00	1,00	0,00	0,00	0,00	0,00	0,00	0,00	0,00	0,00 %	0,00 %	
070103	Edifícios	0,00	1,00	0,00	0,00	0,00	0,00	0,00	0,00	0,00	0,00 %	0,00 %	
07010302	Instalações desportivas e recreativas	0,00	1,00	0,00	0,00	0,00	0,00	0,00	0,00	0,00	0,00 %	0,00 %	
	Total	779,83	242.667,92	0,00	162.219,73	162.219,73	779,83	160.537,87	0,00	902,03	100,00 %	66,16 %	

(Handwritten signatures and initials)



Ano: 2023

Demonstração de Desempenho Orçamental

RUBRICA	RECEBIMENTOS	FONTES DE FINANCIAMENTO					TOTAL	2022
		RECEITAS PRÓPRIAS	RECEITAS GERAIS	FINANC. UE	EMPR.	FUNDOS ALHEIOS		
	Saldo de gerência anterior						83.507,48	63.879,98
	Operações orçamentais	83.149,92					83.149,92	63.529,20
	Devolução do saldo oper.orçamentais							
	Recebimento do saldo devolvido por terceiras entidades							
	Operações de tesouraria					357,56	357,56	350,78
	Receita corrente							
R1	Receita fiscal	10.623,37	0,00	0,00	0,00	0,00	10.623,37	10.370,66
R1.1	Impostos diretos	10.623,37	0,00	0,00	0,00	0,00	10.623,37	10.370,66
R1.2	Impostos indiretos	0,00	0,00	0,00	0,00	0,00	0,00	0,00
R2	Contribuições para sistemas de proteção social e subsistemas de saúde	0,00	0,00	0,00	0,00	0,00	0,00	0,00
R3	Taxas, multas e outras penalidades	7.805,15	0,00	0,00	0,00	0,00	7.805,15	6.275,50
R4	Rendimentos de propriedade	0,00	0,00	0,00	0,00	0,00	0,00	0,00
R5	Transferências e subsídios correntes	138.798,59	0,00	0,00	0,00	0,00	138.798,59	122.259,92
R5.1	Transferências correntes	138.798,59	0,00	0,00	0,00	0,00	138.798,59	122.259,92
R5.1.1	Administrações públicas	138.798,59	0,00	0,00	0,00	0,00	138.798,59	122.259,92
R5.1.1.1	Administração central-Estado	123.030,04	0,00	0,00	0,00	0,00	123.030,04	114.985,48
R5.1.1.2	Administração central-Outras entidades	11.955,25	0,00	0,00	0,00	0,00	11.955,25	4.307,47
R5.1.1.3	Segurança social	0,00	0,00	0,00	0,00	0,00	0,00	0,00
R5.1.1.4	Administração regional	0,00	0,00	0,00	0,00	0,00	0,00	0,00
R5.1.1.5	Administração local	3.813,30	0,00	0,00	0,00	0,00	3.813,30	2.966,97
R5.1.2	Exterior-UE	0,00	0,00	0,00	0,00	0,00	0,00	0,00
R5.1.3	Outras	0,00	0,00	0,00	0,00	0,00	0,00	0,00
R5.2	Subsídios correntes	0,00	0,00	0,00	0,00	0,00	0,00	0,00
R6	Venda de bens e serviços	45,00	0,00	0,00	0,00	0,00	45,00	45,00
R7	Outras receitas correntes	220,53	0,00	0,00	0,00	0,00	220,53	179,82
	Total da Receita corrente	157.492,64	0,00	0,00	0,00	0,00	157.492,64	139.085,90



Ano: 2023

Página 2/5

Demonstração de Desempenho Orçamental

RUBRICA	RECEBIMENTOS	FONTES DE FINANCIAMENTO						TOTAL	2022
		RECEITAS PRÓPRIAS	RECEITAS GERAIS	FINANC. UE	EMPR.	FUNDOS ALHEIOS			
	<u>Receita de capital</u>								
R8	Venda de bens de investimento	0,00	0,00	0,00	0,00	0,00	0,00	0,00	0,00
R9	Transferências e subsídios de capital	0,00	0,00	0,00	0,00	0,00	0,00	0,00	0,00
R9.1	Transferências de capital	0,00	0,00	0,00	0,00	0,00	0,00	0,00	0,00
R9.1.1	Administrações públicas	0,00	0,00	0,00	0,00	0,00	0,00	0,00	0,00
R9.1.1.1	Administração central-Estado	0,00	0,00	0,00	0,00	0,00	0,00	0,00	0,00
R9.1.1.2	Administração central-Outras entidades	0,00	0,00	0,00	0,00	0,00	0,00	0,00	0,00
R9.1.1.3	Segurança social	0,00	0,00	0,00	0,00	0,00	0,00	0,00	0,00
R9.1.1.4	Administração regional	0,00	0,00	0,00	0,00	0,00	0,00	0,00	0,00
R9.1.1.5	Administração local	0,00	0,00	0,00	0,00	0,00	0,00	0,00	0,00
R9.1.2	Exterior-UE	0,00	0,00	0,00	0,00	0,00	0,00	0,00	0,00
R9.1.3	Outras	0,00	0,00	0,00	0,00	0,00	0,00	0,00	0,00
R9.2	Subsídios de capital	0,00	0,00	0,00	0,00	0,00	0,00	0,00	0,00
R10	Outras receitas de capital	0,00	0,00	0,00	0,00	0,00	0,00	0,00	0,00
R11	Reposições não abatidas aos pagamentos	0,00	0,00	0,00	0,00	0,00	0,00	0,00	0,00
	Total da Receita de capital	0,00	0,00	0,00	0,00	0,00	0,00	0,00	0,00
	Receita Efetiva	157 492,64	0,00	0,00	0,00	0,00	0,00	157 492,64	139 085,90
	<u>Receita não efetiva</u>								
R12	Receita com ativos financeiros	0,00	0,00	0,00	0,00	0,00	0,00	0,00	0,00
R13	Receita com passivos financeiros	0,00	0,00	0,00	0,00	0,00	0,00	0,00	0,00
	Total da Receita não efetiva	0,00	0,00	0,00	0,00	0,00	0,00	0,00	0,00
	Soma	240 642,56	0,00	0,00	0,00	0,00	0,00	240 642,56	202 615,10
	Operações de tesouraria					3.099,47		3.099,47	2.595,18



Ano: 2023

Demonstração de Desempenho Orçamental

RUBRICA	PAGAMENTOS	FONTES DE FINANCIAMENTO						TOTAL	2022
		RECEITAS PROPRIAS	RECEITAS GERAIS	FINANC. UE	EMPR.	FUNDOS ALHEIOS			
<u>Despesa corrente</u>									
D1	Despesas com o pessoal	73 827,64	0,00	0,00	0,00	0,00	0,00	73 827,64	63 022,41
D1.1	Remunerações certas e permanentes	58 091,79	0,00	0,00	0,00	0,00	0,00	58 091,79	48 513,41
D1.2	Abonos variáveis ou eventuais	3 691,14	0,00	0,00	0,00	0,00	0,00	3 691,14	4 468,72
D1.3	Segurança social	12 044,71	0,00	0,00	0,00	0,00	0,00	12 044,71	10 040,28
D2	Aquisição de bens e serviços	34 051,11	0,00	0,00	0,00	0,00	0,00	34 051,11	29 260,14
D3	Juros e outros encargos	0,00	0,00	0,00	0,00	0,00	0,00	0,00	0,00
D4	Transferências e subsídios correntes	20 976,63	0,00	0,00	0,00	0,00	0,00	20 976,63	7 687,59
D4.1	Transferências correntes	20 976,63	0,00	0,00	0,00	0,00	0,00	20 976,63	7 687,59
D4.1.1	Administrações públicas	0,00	0,00	0,00	0,00	0,00	0,00	0,00	0,00
D4.1.1.1	Administração central-Estado	0,00	0,00	0,00	0,00	0,00	0,00	0,00	0,00
D4.1.1.2	Administração central-Outras entidades	0,00	0,00	0,00	0,00	0,00	0,00	0,00	0,00
D4.1.1.3	Segurança social	0,00	0,00	0,00	0,00	0,00	0,00	0,00	0,00
D4.1.1.4	Administração regional	0,00	0,00	0,00	0,00	0,00	0,00	0,00	0,00
D4.1.1.5	Administração local	0,00	0,00	0,00	0,00	0,00	0,00	0,00	0,00
D4.1.2	Entidades do setor não lucrativo	0,00	0,00	0,00	0,00	0,00	0,00	0,00	0,00
D4.1.3	Famílias	20 976,63	0,00	0,00	0,00	0,00	0,00	20 976,63	7 687,59
D4.1.4	Outras	0,00	0,00	0,00	0,00	0,00	0,00	0,00	0,00
D4.2	Subsídios correntes	0,00	0,00	0,00	0,00	0,00	0,00	0,00	0,00
D5	Outras despesas correntes	10 655,03	0,00	0,00	0,00	0,00	0,00	10 655,03	6 233,59
Total da Despesa corrente		139 510,41	0,00	0,00	0,00	0,00	0,00	139 510,41	106 203,73
<u>Despesa de capital</u>									
D6	Aquisição de bens de capital	21 807,29	0,00	0,00	0,00	0,00	0,00	21 807,29	2 327,36
D7	Transferências e subsídios de capital	0,00	0,00	0,00	0,00	0,00	0,00	0,00	0,00
D7.1	Transferências de capital	0,00	0,00	0,00	0,00	0,00	0,00	0,00	0,00
D7.1.1	Administrações públicas	0,00	0,00	0,00	0,00	0,00	0,00	0,00	0,00



Demonstração de Desempenho Orçamental

RUBRICA	PAGAMENTOS	FONTES DE FINANCIAMENTO						2022
		RECEITAS PRÓPRIAS	RECEITAS GERAIS	FINANC. UE	EMPR.	FUNDOS ALHEIOS	TOTAL	
D7.1.1.1	Administração central-Estado	0,00	0,00	0,00	0,00	0,00	0,00	0,00
D7.1.1.2	Administração central-Outras entidades	0,00	0,00	0,00	0,00	0,00	0,00	0,00
D7.1.1.3	Segurança social	0,00	0,00	0,00	0,00	0,00	0,00	0,00
D7.1.1.4	Administração regional	0,00	0,00	0,00	0,00	0,00	0,00	0,00
D7.1.1.5	Administração local	0,00	0,00	0,00	0,00	0,00	0,00	0,00
D7.1.2	Entidades do setor não lucrativo	0,00	0,00	0,00	0,00	0,00	0,00	0,00
D7.1.3	Famílias	0,00	0,00	0,00	0,00	0,00	0,00	0,00
D7.1.4	Outras	0,00	0,00	0,00	0,00	0,00	0,00	0,00
D7.2	Subsídios de capital	0,00	0,00	0,00	0,00	0,00	0,00	0,00
D8	Outras despesas de capital	0,00	0,00	0,00	0,00	0,00	0,00	0,00
	Total da Despesa de capital	21 807,29	0,00	0,00	0,00	0,00	21 807,29	2 327,36
	Despesa Efetiva	161 317,70	0,00	0,00	0,00	0,00	161 317,70	108 531,09
	Despesa não efetiva							
D10	Despesa com passivos financeiros	0,00	0,00	0,00	0,00	0,00	0,00	0,00
D9	Despesa com ativos financeiros	0,00	0,00	0,00	0,00	0,00	0,00	0,00
	Total da Despesa não efetiva	0,00	0,00	0,00	0,00	0,00	0,00	0,00
	Soma	161 317,70	0,00	0,00	0,00	0,00	161 317,70	108 531,09
	Operações de tesouraria					3.112,57	3.112,57	2.588,40

Demonstração de Desempenho Orçamental

RUBRICA	PAGAMENTOS	FONTES DE FINANCIAMENTO						2022
		RECEITAS PRÓPRIAS	RECEITAS GERAIS	FINANC. UE	EMPR.	FUNDOS ALHEIOS	TOTAL	
Saldo para a gerência seguinte		79 324,86						94 441,57
Operações orçamentais								94 084,01
Operações de tesouraria						344,46		357,56
Saldo Global		-3 825,06	0,00	0,00	0,00	0,00	-3 825,06	30 554,81
Despesa primária		161 317,70	0,00	0,00	0,00	0,00	161 317,70	108 531,09
Saldo corrente		17 982,23	0,00	0,00	0,00	0,00	17 982,23	32 882,17
Saldo de capital		-21 807,29	0,00	0,00	0,00	0,00	-21 807,29	-2 327,36
Saldo primário		-3 825,06	0,00	0,00	0,00	0,00	-3 825,06	30 554,81
Receita total		240 642,56	0,00	0,00	0,00	0,00	240 642,56	202 615,10
Despesa total		161 317,70	0,00	0,00	0,00	0,00	161 317,70	108 531,09



Ano: 2023

Página 1/3

Modificações Orçamentais da Receita

Código	Descrição	Previsões Iniciais	Receita			Previsões Corrigidas	Observações
			Modificações Orçamentais				
			Inscrições/Reforços	Diminuições/Anulações	Crédito Especial		
R1	Receita fiscal	11 200,00	0,00	0,00	0,00	11 200,00	
R1.1	Impostos diretos	11 200,00	0,00	0,00	0,00	11 200,00	
010202	Imposto municipal sobre imóveis	11.200,00	0,00	0,00	0,00	11.200,00	
R1.2	Impostos indiretos	0,00	0,00	0,00	0,00	0,00	
R2	Contribuições para sistemas de proteção social e subsistemas de saúde	0,00	0,00	0,00	0,00	0,00	
R3	Taxas, multas e outras penalidades	6.451,00	0,00	0,00	0,00	6.451,00	
04012304	Animais	1.000,00	0,00	0,00	0,00	1.000,00	
040123999901	Atestados	5.000,00	0,00	0,00	0,00	5.000,00	
040123999902	Serviços Prestados	300,00	0,00	0,00	0,00	300,00	
040123999903	Licenciamento de atividades	1,00	0,00	0,00	0,00	1,00	
040204	Cóimas e penalidades por contra-ordenações	150,00	0,00	0,00	0,00	150,00	
R4	Rendimentos de propriedade	8,00	0,00	0,00	0,00	8,00	
050201	Bancos e outras instituições financeiras	8,00	0,00	0,00	0,00	8,00	
R5	Transferências e subsídios correntes	140 857,00	0,00	0,00	0,00	140 857,00	
R5.1	Transferências correntes	140 857,00	0,00	0,00	0,00	140 857,00	
R5.1.1	Administrações públicas	140 855,00	0,00	0,00	0,00	140 855,00	
R5.1.1.1	Administração central-Estado	123 155,00	0,00	0,00	0,00	123 155,00	
06030104	Fundo de Financiamento das Freguesias	98.075,00	0,00	0,00	0,00	98.075,00	
06030105	Participação nos Impostos do Estado – art. 38.º, n.º 8 da Lei n.º 73/2013	18.194,00	0,00	0,00	0,00	18.194,00	
0603019901	DGAL	6.885,00	0,00	0,00	0,00	6.885,00	
060306	Estado - Participação comunitária em projectos co-financiados	1,00	0,00	0,00	0,00	1,00	
R5.1.1.2	Administração central-Outras entidades	10 000,00	0,00	0,00	0,00	10 000,00	
060309	Serviços e fundos autónomos - Subsistema de protecção à família e políticas activas de emprego e for	10.000,00	0,00	0,00	0,00	10.000,00	
R5.1.1.3	Segurança social	0,00	0,00	0,00	0,00	0,00	
R5.1.1.4	Administração regional	0,00	0,00	0,00	0,00	0,00	
R5.1.1.5	Administração local	7 700,00	0,00	0,00	0,00	7 700,00	



Ano: 2023

[Handwritten signature]

Modificações Orçamentais da Receita

Página 2/3

Código	Classificação Económica	Descrição	Receita				Observações
			Previsões Iniciais	Modificações Orçamentais		Previsões Corrigidas	
				Inscrições/Reforços	Diminuições/Anulações		
06050101		Câmara Municipal Entroncamento	7.000,00	0,00	0,00	0,00	7.000,00
06050102		Recenseamento e Atos Eleitorais	700,00	0,00	0,00	0,00	700,00
R5.1.2		Exterior-UE	0,00	0,00	0,00	0,00	0,00
R5.1.3		Outras	2,00	0,00	0,00	0,00	2,00
060701		Instituições sem fins lucrativos	1,00	0,00	0,00	0,00	1,00
060801		Famílias	1,00	0,00	0,00	0,00	1,00
R5.2		Subsídios correntes	0,00	0,00	0,00	0,00	0,00
R6		Venda de bens e serviços	700,00	0,00	0,00	0,00	700,00
070201		Aluguer de espaços e equipamentos	250,00	0,00	0,00	0,00	250,00
070208039901		Serviços Culturais	125,00	0,00	0,00	0,00	125,00
07020804		Serviços desportivos	125,00	0,00	0,00	0,00	125,00
07020999		Outros	200,00	0,00	0,00	0,00	200,00
R7		Outras receitas correntes	301,00	0,00	0,00	0,00	301,00
08019902		Indemnizações de estragos provocados por outrem em viaturas ou quaisquer outros	1,00	0,00	0,00	0,00	1,00
0801999901		Espaço do Cidadão	200,00	0,00	0,00	0,00	200,00
0801999999		Diversas	100,00	0,00	0,00	0,00	100,00
R8		Venda de bens de investimento	1,00	0,00	0,00	0,00	1,00
09040601		Equipamento de transporte	1,00	0,00	0,00	0,00	1,00
R9		Transferências e subsídios de capital	0,00	0,00	0,00	0,00	0,00
R9.1		Transferências de capital	0,00	0,00	0,00	0,00	0,00
R9.1.1		Administrações públicas	0,00	0,00	0,00	0,00	0,00
R9.1.1.1		Administração central-Estado	0,00	0,00	0,00	0,00	0,00
R9.1.1.2		Administração central-Outras entidades	0,00	0,00	0,00	0,00	0,00
R9.1.1.3		Segurança social	0,00	0,00	0,00	0,00	0,00
R9.1.1.4		Administração regional	0,00	0,00	0,00	0,00	0,00
R9.1.1.5		Administração local	0,00	0,00	0,00	0,00	0,00



Ano: 2023

Página 3/3

Modificações Orçamentais da Receita

Código	Classificação Económica	Descrição	Receita					Observações
			Previsões Iniciais	Modificações Orçamentais		Previsões Corrigidas		
				Inscrições/Reforços	Diminuições/Anulações		Crédito Especial	
R9.1.2		Exterior-UE	0,00	0,00	0,00	0,00	0,00	
R9.1.3		Outras	0,00	0,00	0,00	0,00	0,00	
R9.2		Subsídios de capital	0,00	0,00	0,00	0,00	0,00	
R10		Outras receitas de capital	0,00	0,00	0,00	0,00	0,00	
R11		Reposições não abaidas aos pagamentos	0,00	0,00	0,00	0,00	0,00	
R12		Receita com ativos financeiros	0,00	0,00	0,00	0,00	0,00	
R13		Receita com passivos financeiros	0,00	0,00	0,00	0,00	0,00	
R14		Saldo da gerência anterior - operações orçamentais	0,00	83 149,92	0,00	0,00	83 149,92	
160101		Na posse do serviço	0,00	83.149,92	0,00	0,00	83.149,92	
T o t a l			159.518,00	83.149,92	0,00	0,00 €	242.667,92	

Orgão Executivo: Em 03 de abril de 2024



Ano: 2023

Página 1/6

Modificações Orçamentais da Despesa

[Handwritten signatures and initials]

Código	Classificação Económica	Descrição	Despesa					Observações
			Dotações Iniciais	Modificações Orçamentais		Dotações Corrigidas		
				Inscrições/Reforços	Diminuições/Anulações		Crédito Especial	
D1		Despesas com o pessoal	73 500,00	9 700,00	300,00	0,00	82 900,00	
D1.1		Remunerações certas e permanentes	55 686,00	7 450,00	0,00	0,00	63 136,00	
0103	010101	Titulares de órgãos de soberania e membros de órgãos autárquicos	16.000,00	0,00	0,00	0,00	16.000,00	
0103	01010401	Pessoal em funções	27.823,00	5.350,00	0,00	0,00	33.173,00	
0103	010107	Pessoal em regime de tarefa ou avença	3.500,00	0,00	0,00	0,00	3.500,00	
0103	010111	Representação	1,00	0,00	0,00	0,00	1,00	
0103	010113	Subsídio de refeição	2.600,00	1.250,00	0,00	0,00	3.850,00	
0103	010114	Subsídio de férias e de Natal	5.760,00	850,00	0,00	0,00	6.610,00	
03	010107	Pessoal em regime de tarefa ou avença	1,00	0,00	0,00	0,00	1,00	
03	010113	Subsídio de refeição	1,00	0,00	0,00	0,00	1,00	
D1.2		Abonos variáveis ou eventuais	6 610,00	0,00	0,00	0,00	6 610,00	
0103	010202	Horas extraordinárias	750,00	0,00	0,00	0,00	750,00	
0103	01020402	Ajudas de custo	800,00	0,00	0,00	0,00	800,00	
0103	010205	Abono para falhas	2.100,00	0,00	0,00	0,00	2.100,00	
0103	01021303	Senhas de Presença	2.960,00	0,00	0,00	0,00	2.960,00	
D1.3		Segurança social	11 204,00	2 250,00	300,00	0,00	13 154,00	
0103	010301	Encargos com a saúde	1.000,00	500,00	0,00	0,00	1.500,00	
0103	010302	Outros encargos com a saúde	1.000,00	700,00	300,00	0,00	1.400,00	
0103	0103050201	Caixa Geral de Aposentações	7.600,00	700,00	0,00	0,00	8.300,00	
0103	0103050202	Segurança social - Regime geral	1,00	0,00	0,00	0,00	1,00	
0103	010306	Acidentes em serviço e doenças profissionais	1,00	0,00	0,00	0,00	1,00	
0103	0103090101	Autarcas	500,00	0,00	0,00	0,00	500,00	
0103	0103090102	Funcionários	1.100,00	350,00	0,00	0,00	1.450,00	



[Handwritten signature]
[Handwritten signature]

Código	Classificação Económica	Descrição	Dotações Iniciais	Despesa			Dotações Corrigidas	Observações
				Modificações Orçamentais		Crédito Especial		
				Inscrições/Reforços	Diminuições/Anulações			
03	0103050202	Segurança social - Regime geral	1,00	0,00	0,00	0,00	1,00	
03	0103090103	Outro pessoal	1,00	0,00	0,00	0,00	1,00	
D2		Aquisição de bens e serviços	36 089,00	24 200,00	0,00	0,00	60 289,00	
0103	02010201	Gasolina	500,00	0,00	0,00	0,00	500,00	
04	02010201	Gasolina	60,00	0,00	0,00	0,00	60,00	
0103	02010202	Gasóleo	1,00	500,00	0,00	0,00	501,00	
0103	02010401	Limpeza e higiene	250,00	0,00	0,00	0,00	250,00	
03	02010402	Limpeza e higiene - Escolas	5.000,00	6.000,00	0,00	0,00	11.000,00	
03	02010403	Limpeza e higiene - CAF	1.000,00	2.000,00	0,00	0,00	3.000,00	
03	020105	Alimentação - Refeições confeccionadas	600,00	500,00	0,00	0,00	1.100,00	
04	020105	Alimentação - Refeições confeccionadas	1.000,00	2.000,00	0,00	0,00	3.000,00	
0103	020105	Alimentação - Refeições confeccionadas	700,00	1.000,00	0,00	0,00	1.700,00	
0103	020106	Alimentação - Géneros para confeccionar	100,00	0,00	0,00	0,00	100,00	
04	020106	Alimentação - Géneros para confeccionar	200,00	500,00	0,00	0,00	700,00	
03	020106	Alimentação - Géneros para confeccionar	300,00	500,00	0,00	0,00	800,00	
04	020107	Vestuário e artigos pessoais	500,00	750,00	0,00	0,00	1.250,00	
0103	020107	Vestuário e artigos pessoais	125,00	0,00	0,00	0,00	125,00	
0103	020108	Material de escritório	1.000,00	250,00	0,00	0,00	1.250,00	
03	020108	Material de escritório	100,00	0,00	0,00	0,00	100,00	
03	020111	Material de consumo clínico	400,00	0,00	0,00	0,00	400,00	
0103	020111	Material de consumo clínico	150,00	0,00	0,00	0,00	150,00	
0103	020115	Prémios, condecorações e ofertas	1.400,00	1.000,00	0,00	0,00	2.400,00	



Modificações Orçamentais da Despesa

[Handwritten signature]
[Handwritten signature]
[Handwritten signature]

Classificação Económica		Descrição	Despesa				Observações
Código	Dotações Iniciais		Modificações Orçamentais		Dotações Corrigidas		
			Inscrições/Reforços	Diminuições/Anulações		Crédito Especial	
04	020115	Prémios, condecorações e ofertas	7.000,00	5.000,00	0,00	0,00	12.000,00
0103	020118	Livros e documentação técnica	200,00	0,00	0,00	0,00	200,00
0103	020119	Artigos honoríficos e de decoração	500,00	0,00	0,00	0,00	500,00
0103	020120	Material de educação, cultura e recreio	500,00	700,00	0,00	0,00	1.200,00
0103	020121	Outros bens	1,00	0,00	0,00	0,00	1,00
04	020121	Outros bens	1,00	0,00	0,00	0,00	1,00
0103	020201	Encargos das instalações	2.200,00	750,00	0,00	0,00	2.950,00
0103	020202	Limpeza e higiene	500,00	0,00	0,00	0,00	500,00
0103	020203	Conservação de bens	500,00	0,00	0,00	0,00	500,00
03	020203	Conservação de bens	1,00	0,00	0,00	0,00	1,00
04	020203	Conservação de bens	50,00	0,00	0,00	0,00	50,00
0103	020209	Comunicações	2.500,00	750,00	0,00	0,00	3.250,00
0103	020210	Transportes	250,00	0,00	0,00	0,00	250,00
03	020210	Transportes	100,00	0,00	0,00	0,00	100,00
0103	020212	Seguros	1.600,00	0,00	0,00	0,00	1.600,00
0103	020213	Deslocações e estadas	500,00	0,00	0,00	0,00	500,00
04	020213	Deslocações e estadas	500,00	0,00	0,00	0,00	500,00
0103	020214	Estudos, pareceres, projectos e consultadoria	250,00	0,00	0,00	0,00	250,00
0103	020215	Formação	700,00	0,00	0,00	0,00	700,00
0103	020217	Publicidade	300,00	0,00	0,00	0,00	300,00
0103	020218	Vigilância e segurança	700,00	0,00	0,00	0,00	700,00
0103	020219	Assistência técnica	500,00	0,00	0,00	0,00	500,00



Modificações Orçamentais da Despesa

[Handwritten signatures and initials]

Classificação Económica		Descrição	Despesa				Observações
Código	Dotações Iniciais		Modificações Orçamentais		Dotações Corrigidas		
			Inscrições/ Reforços	Diminuições/ Anulações		Crédito Especial	
0103	020220	Outros trabalhos especializados	1.700,00	0,00	0,00	2.450,00	
0103	020224	Encargos de cobrança de receitas	500,00	0,00	0,00	500,00	
0103	02022501	Água embalada	400,00	250,00	0,00	650,00	
03	02022599	Outras	500,00	0,00	0,00	500,00	
04	02022599	Outras	250,00	1.000,00	0,00	1.250,00	
D3		Juros e outros encargos	0,00	0,00	0,00	0,00	
D4		Transferências e subsídios correntes	28 151,00	9 000,00	0,00	37 151,00	
D4.1		Transferências correntes	28 151,00	9 000,00	0,00	37 151,00	
D4.1.1		Administrações públicas	1,00	0,00	0,00	1,00	
D4.1.1.1		Administração central-Estado	0,00	0,00	0,00	0,00	
D4.1.1.2		Administração central-Outras entidades	0,00	0,00	0,00	0,00	
D4.1.1.3		Segurança social	0,00	0,00	0,00	0,00	
D4.1.1.4		Administração regional	0,00	0,00	0,00	0,00	
D4.1.1.5		Administração local	1,00	0,00	0,00	1,00	
0103	040501	Continente	1,00	0,00	0,00	1,00	
D4.1.2		Entidades do setor não lucrativo	0,00	0,00	0,00	0,00	
D4.1.3		Famílias	28 150,00	9 000,00	0,00	37 150,00	
0103	0408020101	Bolsas	9.000,00	3.000,00	0,00	12.000,00	
0103	0408020102	Subsidio Alimentação	4.000,00	1.000,00	0,00	5.000,00	
0103	0408020103	Subsidio de Transporte	450,00	0,00	0,00	450,00	
0103	0408020201	Alimentação de Apoio Social	6.700,00	5.000,00	0,00	11.700,00	
0103	0408020202	P.A.E. - Programa de Apoios Extendidos	8.000,00	0,00	0,00	8.000,00	
D4.1.4		Outras	0,00	0,00	0,00	0,00	
D4.2		Subsídios correntes	0,00	0,00	0,00	0,00	



Handwritten signature and date: 12/12/2023

Modificações Orçamentais da Despesa

Código	Descrição	Classificação Económica				Observações	
		Dotações Iniciais	Despesa				Dotações Corrigidas
			Inscrições/ Reforços	Diminuições/ Anulações	Crédito Especial		
D5	Outras despesas correntes	9 111,00	8 050,00	0,00	0,00	17 161,00	
0103	Serviços bancários	700,00	0,00	0,00	0,00	700,00	
0103	Direitos de Autor	300,00	1.050,00	0,00	0,00	1.350,00	
0103	Repatriamento	200,00	0,00	0,00	0,00	200,00	
0103	Dia Mundial da Criança	1.000,00	0,00	0,00	0,00	1.000,00	
0103	Festividades da Autarquia	1.500,00	5.500,00	0,00	0,00	7.000,00	
0103	Festas de São João	1.500,00	500,00	0,00	0,00	2.000,00	
0103	Atividades Séniores	1.100,00	0,00	0,00	0,00	1.100,00	
0103	Festividades de Natal	1.500,00	1.000,00	0,00	0,00	2.500,00	
0103	Quotizações	750,00	0,00	0,00	0,00	750,00	
0103	Outras despesas correntes	550,00	0,00	0,00	0,00	550,00	
03	Outras despesas correntes	10,00	0,00	0,00	0,00	10,00	
04	Outras despesas correntes	1,00	0,00	0,00	0,00	1,00	
D6	Aquisição de bens de capital	12 666,00	52 049,92	19 550,00	0,00	45 165,92	
0103	Instalações de serviços	2.884,00	23.849,92	19.550,00	0,00	7.183,92	
04	Instalações desportivas e recreativas	1,00	0,00	0,00	0,00	1,00	
03	Escolas	1.000,00	2.200,00	0,00	0,00	3.200,00	
0103	Outros	500,00	0,00	0,00	0,00	500,00	
0103	Parques e jardins	5.000,00	5.000,00	0,00	0,00	10.000,00	
0103	Outros	10,00	0,00	0,00	0,00	10,00	
0103	Outro	250,00	20.000,00	0,00	0,00	20.250,00	
0103	Equipamento de informática	1.000,00	1.000,00	0,00	0,00	2.000,00	
0103	Software informático	1.000,00	0,00	0,00	0,00	1.000,00	



Modificações Orçamentais da Despesa

[Handwritten signatures and initials]

Classificação Económica		Descrição	Dotações Iniciais	Despesa			Dotações Corrigidas	Observações		
Código	0103			070109	0103	070111			070112	070113
			1.000,00	0,00	0,00	0,00	1.000,00			
		Equipamento administrativo								
		Ferramentas e utensílios	10,00	0,00	0,00	0,00	10,00			
		Artigos e objectos de valor	10,00	0,00	0,00	0,00	10,00			
		Investimentos incorpóreos	1,00	0,00	0,00	0,00	1,00			
		D7	0,00	0,00	0,00	0,00	0,00			
		Transferências e subsídios de capital								
		D7.1	0,00	0,00	0,00	0,00	0,00			
		Transferências de capital								
		D7.1.1	0,00	0,00	0,00	0,00	0,00			
		Administrações públicas								
		D7.1.1.1	0,00	0,00	0,00	0,00	0,00			
		Administração central-Estado								
		D7.1.1.2	0,00	0,00	0,00	0,00	0,00			
		Administração central-Outras entidades								
		D7.1.1.3	0,00	0,00	0,00	0,00	0,00			
		Segurança social								
		D7.1.1.4	0,00	0,00	0,00	0,00	0,00			
		Administração regional								
		D7.1.1.5	0,00	0,00	0,00	0,00	0,00			
		Administração local								
		D7.1.2	0,00	0,00	0,00	0,00	0,00			
		Entidades do setor não lucrativo								
		D7.1.3	0,00	0,00	0,00	0,00	0,00			
		Famílias								
		D7.1.4	0,00	0,00	0,00	0,00	0,00			
		Outras								
		D7.2	0,00	0,00	0,00	0,00	0,00			
		Subsídios de capital								
		D8	1,00	0,00	0,00	0,00	1,00			
		Outras despesas de capital								
		0103	1,00	0,00	0,00	0,00	1,00			
		110299								
		Outras								
		D9	0,00	0,00	0,00	0,00	0,00			
		Despesa com ativos financeiros								
		D10	0,00	0,00	0,00	0,00	0,00			
		Despesa com passivos financeiros								
T o t a l			159.518,00	102.999,92	19.850,00	0,00	242.667,92			

Orgão Executivo: Em 03 de abril de 2024



Operações de Tesouraria

Código da conta	Descrição	Saldo Inicial	Recebimentos	Pagamentos	Saldo Final
07.1.9 / 07.2.9	Outras receitas/despesas de operações tesouraria	357,56	3 099,47	3 112,57	344,46
	T o t a l	357,56	3 099,47	3 112,57	344,46

Orgão Executivo

Em 03 de abril de 2024

[Handwritten signature]

[Handwritten signature]

[Handwritten signature]

[Handwritten signature]

Orgão Deliberativo




Em 12 de abril de 2024

[Handwritten signature]

[Handwritten signature]

Freguesia de São João Baptista		ANO:	2023
Reconciliação bancária			
Preparado por:	Data:	Revisto por:	Data:
Banco: Millennium	Data de referência: 31/12/2023		
Conta n.º: 45534166219			

Saldo do extrato bancário:			79.289,42
<i>Cheques em trânsito</i>			
N.º	Data	Descrição	Valor
<i>Sub-Total</i>			
<i>Depósitos em trânsito</i>			
N.º	Data	Descrição	Valor
<i>Sub-Total</i>			
<i>Outras operações a adicionar</i>			
N.º	Data	Descrição	Valor
<i>Sub-Total</i>			
<i>Outras operações a subtrair</i>			
N.º	Data	Descrição	Valor
<i>Sub-Total</i>			
Total			79.289,42
Saldo do resumo de tesouraria			79.289,42
Desvio			0,00


 yloky
 Fonciel.



SÍNTESE DAS RECONCILIAÇÕES BANCÁRIAS

Instituição bancária		Saldo certificado pela instituição	Operações em trânsito		Saldo contabilístico
Banco	Nº de conta		A adicionar	A subtrair	
Depósitos bancários					
Millennium	45534166219	79.289,42	0,00	0,00	79.289,42
Total de depósitos bancários		79 289,42	0,00	0,00	79 289,42

O Dirigente responsável pela área administrativa e/ou financeira

Assinatura:

O membro do executivo responsável pela área pelouro financeiro

Assinatura:

[Handwritten signature]
[Handwritten signature]
[Handwritten signature]
[Handwritten signature]

Balancete Analítico

Ano: 2023
 [Handwritten signatures and initials]

Mensal antes do apuramento

Conta Local		Saldo Inicial		Movimentos do Período		Movimentos Acumulados		Saldo Final	
Conta	Descrição	Débito	Crédito	Débito	Crédito	Débito	Crédito	Débito	Crédito
01	Receita do período corrente	159 518,00	159 518,00	0,00	0,00	800 428,87	800 428,87	0,00	0,00
01.1	Previsões iniciais	159 518,00	0,00	0,00	0,00	159 518,00	159 518,00	0,00	0,00
01.2	Previsões corrigidas	0,00	159 518,00	0,00	0,00	0,00	242 667,92	0,00	242 667,92
01.3	Alterações orçamentais	0,00	0,00	0,00	0,00	83 149,92	83 149,92	0,00	0,00
01.3.1	Reforços	0,00	0,00	0,00	0,00	83 149,92	83 149,92	0,00	0,00
01.3.1.1	Reforços em previsões corrigidas	0,00	0,00	0,00	0,00	83 149,92	0,00	83 149,92	0,00
01.3.1.2	Reforços em previsões por liquidar	0,00	0,00	0,00	0,00	0,00	83 149,92	0,00	83 149,92
01.4	Previsões por liquidar	0,00	0,00	0,00	0,00	242 689,47	157 514,19	85 175,28	0,00
01.5	Liquidações	0,00	0,00	0,00	0,00	157 535,74	157 535,74	0,00	0,00
01.5.2	Liquidações emitidas	0,00	0,00	0,00	0,00	157 514,19	21,55	157 492,64	0,00
01.5.3	Liquidações recebidas	0,00	0,00	0,00	0,00	21,55	157 514,19	0,00	157 492,64
01.6	Liquidações anuladas	0,00	0,00	0,00	0,00	21,55	21,55	0,00	0,00
01.6.2	Liquidações emitidas anuladas	0,00	0,00	0,00	0,00	21,55	0,00	21,55	0,00
01.6.3	Previsões por liquidar anuladas	0,00	0,00	0,00	0,00	0,00	21,55	0,00	21,55
01.7	Recebimentos	0,00	0,00	0,00	0,00	157 514,19	21,55	157 492,64	0,00
01.7.1	Recebimentos do período	0,00	0,00	0,00	0,00	157 514,19	21,55	157 492,64	0,00
02	Despesa do período corrente	159 518,00	159 518,00	0,00	0,00	1 215 913,90	1 215 913,90	0,00	0,00
02.1	Dotações iniciais	0,00	159 518,00	0,00	0,00	159 518,00	159 518,00	0,00	0,00
02.2	Dotações corrigidas	159 518,00	0,00	0,00	0,00	262 517,92	19 850,00	242 667,92	0,00
02.3	Modificações orçamentais	0,00	0,00	0,00	0,00	122 849,92	122 849,92	0,00	0,00
02.3.1	Reforços	0,00	0,00	0,00	0,00	102 999,92	102 999,92	0,00	0,00
02.3.1.1	Reforços em dotações corrigidas	0,00	0,00	0,00	0,00	0,00	102 999,92	0,00	102 999,92
02.3.1.2	Reforços em dotações disponíveis	0,00	0,00	0,00	0,00	102 999,92	0,00	102 999,92	0,00
02.3.2	Anulações	0,00	0,00	0,00	0,00	19 850,00	19 850,00	0,00	0,00
02.3.2.1	Anulações em dotações corrigidas	0,00	0,00	0,00	0,00	19 850,00	0,00	19 850,00	0,00
02.3.2.2	Anulações em dotações disponíveis	0,00	0,00	0,00	0,00	0,00	19 850,00	0,00	19 850,00
02.4	Dotações disponíveis	0,00	0,00	0,00	0,00	182 508,71	262 956,90	0,00	80 448,19
02.5	Cabimentos	0,00	0,00	0,00	0,00	163 097,69	163 097,69	0,00	0,00
02.5.1	Cabimentos registados	0,00	0,00	0,00	0,00	438,98	162 658,71	0,00	162 219,73
02.5.2	Cabimentos com compromisso	0,00	0,00	0,00	0,00	162 658,71	438,98	162 219,73	0,00
02.6	Compromissos	0,00	0,00	0,00	0,00	162 947,76	162 947,76	0,00	0,00
02.6.1	Compromissos assumidos	0,00	0,00	0,00	0,00	438,98	162 658,71	0,00	162 219,73
02.6.2	Compromissos com obrigação	0,00	0,00	0,00	0,00	162 508,78	289,05	162 219,73	0,00
02.7	Obrigações	0,00	0,00	0,00	0,00	161 895,80	162 797,83	0,00	902,03
02.7.1	Obrigações processadas	0,00	0,00	0,00	0,00	289,05	162 508,78	0,00	162 219,73
02.7.2	Obrigações pagas	0,00	0,00	0,00	0,00	161 606,75	289,05	161 317,70	0,00
02.8	Pagamentos	0,00	0,00	0,00	0,00	289,05	161 606,75	0,00	161 317,70
02.8.1	Pagamentos do período	0,00	0,00	0,00	0,00	289,05	160 826,92	0,00	160 537,87
02.8.2	Pagamentos de períodos findos	0,00	0,00	0,00	0,00	0,00	779,83	0,00	779,83
02.9	Reposições abatidas aos pagamentos	0,00	0,00	0,00	0,00	289,05	289,05	0,00	0,00
02.9.1	RAP emitidos	0,00	0,00	0,00	0,00	289,05	0,00	289,05	0,00
02.9.2	RAP recebidas	0,00	0,00	0,00	0,00	0,00	289,05	0,00	289,05

Mensal antes do apuramento

Conta Local		Saldo Inicial		Movimentos do Período		Movimentos Acumulados		Saldo Final	
Conta	Descrição	Débito	Crédito	Débito	Crédito	Débito	Crédito	Débito	Crédito
07	Operações de tesouraria	0,00	0,00	0,00	0,00	6 212,04	6 212,04	0,00	0,00
07.1	Recebimentos por operações de tesouraria	0,00	0,00	0,00	0,00	3 099,47	0,00	3 099,47	0,00
07.1.9	Outras receitas de operações de tesouraria	0,00	0,00	0,00	0,00	3 099,47	0,00	3 099,47	0,00
07.2	Pagamentos por operações de tesouraria	0,00	0,00	0,00	0,00	0,00	3 112,57	0,00	3 112,57
07.2.9	Outras despesas de operações de tesouraria	0,00	0,00	0,00	0,00	0,00	3 112,57	0,00	3 112,57
07.9	Conta refletida	0,00	0,00	0,00	0,00	3 112,57	3 099,47	13,10	0,00
07.9.1	Recebimentos por operações de tesouraria	0,00	0,00	0,00	0,00	0,00	3 099,47	0,00	3 099,47
07.9.2	Pagamentos por operações de tesouraria	0,00	0,00	0,00	0,00	3 112,57	0,00	3 112,57	0,00
TOTAIS		319 836,00	319 836,00	0,00	0,00	2 022 554,81	2 022 554,81	1 341 108,12	1 341 108,12


 Rui
 Rui
 Rui
 Rui
 Rui

Balancete Analítico



Ano: 2023

Mensal após o apuramento

Conta Local		Saldo Inicial		Movimentos do Período		Movimentos Acumulados		Saldo Final	
Conta	Descrição	Débito	Crédito	Débito	Crédito	Débito	Crédito	Débito	Crédito
01	Receita do período corrente	159 518,00	159 518,00	487 746,10	487 746,10	1 288 174,97	1 288 174,97	0,00	0,00
01.1	Previsões iniciais	159 518,00	0,00	0,00	0,00	159 518,00	159 518,00	0,00	0,00
01.2	Previsões corrigidas	0,00	159 518,00	242 667,92	0,00	242 667,92	242 667,92	0,00	0,00
01.3	Alterações orçamentais	0,00	0,00	83 149,92	83 149,92	166 299,84	166 299,84	0,00	0,00
01.3.1	Reforços	0,00	0,00	83 149,92	83 149,92	166 299,84	166 299,84	0,00	0,00
01.3.1.1	Reforços em previsões corrigidas	0,00	0,00	0,00	83 149,92	83 149,92	83 149,92	0,00	0,00
01.3.1.2	Reforços em previsões por liquidar	0,00	0,00	83 149,92	0,00	83 149,92	83 149,92	0,00	0,00
01.4	Previsões por liquidar	0,00	0,00	4 414,07	89 589,35	247 103,54	247 103,54	0,00	0,00
01.5	Liquidações	0,00	0,00	157 492,64	157 492,64	315 028,38	315 028,38	0,00	0,00
01.5.2	Liquidações emitidas	0,00	0,00	0,00	157 492,64	157 514,19	157 514,19	0,00	0,00
01.5.3	Liquidações recebidas	0,00	0,00	157 492,64	0,00	157 514,19	157 514,19	0,00	0,00
01.6	Liquidações anuladas	0,00	0,00	21,55	21,55	43,10	43,10	0,00	0,00
01.6.2	Liquidações emitidas anuladas	0,00	0,00	0,00	21,55	21,55	21,55	0,00	0,00
01.6.3	Previsões por liquidar anuladas	0,00	0,00	21,55	0,00	21,55	21,55	0,00	0,00
01.7	Recebimentos	0,00	0,00	0,00	157 492,64	157 514,19	157 514,19	0,00	0,00
01.7.1	Recebimentos do período	0,00	0,00	0,00	157 492,64	157 514,19	157 514,19	0,00	0,00
02	Despesa do período corrente	159 518,00	159 518,00	851 564,05	852 466,08	2 067 477,95	2 068 379,98	0,00	902,03
02.1	Dotações iniciais	0,00	159 518,00	0,00	0,00	159 518,00	159 518,00	0,00	0,00
02.2	Dotações corrigidas	159 518,00	0,00	0,00	242 667,92	262 517,92	262 517,92	0,00	0,00
02.3	Modificações orçamentais	0,00	0,00	122 849,92	122 849,92	245 699,84	245 699,84	0,00	0,00
02.3.1	Reforços	0,00	0,00	102 999,92	102 999,92	205 999,84	205 999,84	0,00	0,00
02.3.1.1	Reforços em dotações corrigidas	0,00	0,00	102 999,92	0,00	102 999,92	102 999,92	0,00	0,00
02.3.1.2	Reforços em dotações disponíveis	0,00	0,00	0,00	102 999,92	102 999,92	102 999,92	0,00	0,00
02.3.2	Anulações	0,00	0,00	19 850,00	19 850,00	39 700,00	39 700,00	0,00	0,00
02.3.2.1	Anulações em dotações corrigidas	0,00	0,00	0,00	19 850,00	19 850,00	19 850,00	0,00	0,00
02.3.2.2	Anulações em dotações disponíveis	0,00	0,00	19 850,00	0,00	19 850,00	19 850,00	0,00	0,00
02.4	Dotações disponíveis	0,00	0,00	80 448,19	0,00	262 956,90	262 956,90	0,00	0,00
02.5	Cabimentos	0,00	0,00	162 219,73	162 219,73	325 317,42	325 317,42	0,00	0,00
02.5.1	Cabimentos registados	0,00	0,00	162 219,73	0,00	162 658,71	162 658,71	0,00	0,00
02.5.2	Cabimentos com compromisso	0,00	0,00	0,00	162 219,73	162 658,71	162 658,71	0,00	0,00
02.6	Compromissos	0,00	0,00	162 219,73	162 219,73	325 167,49	325 167,49	0,00	0,00
02.6.1	Compromissos assumidos	0,00	0,00	162 219,73	0,00	162 658,71	162 658,71	0,00	0,00
02.6.2	Compromissos com obrigação	0,00	0,00	0,00	162 219,73	162 508,78	162 508,78	0,00	0,00
02.7	Obrigações	0,00	0,00	162 219,73	162 219,73	324 115,53	325 017,56	0,00	902,03
02.7.1	Obrigações processadas	0,00	0,00	162 219,73	0,00	162 508,78	162 508,78	0,00	0,00
02.7.2	Obrigações pagas	0,00	0,00	0,00	161 317,70	161 606,75	161 606,75	0,00	0,00
02.7.3	Obrigações a transitar	0,00	0,00	0,00	902,03	0,00	902,03	0,00	902,03
02.8	Pagamentos	0,00	0,00	161 317,70	0,00	161 606,75	161 606,75	0,00	0,00
02.8.1	Pagamentos do período	0,00	0,00	160 537,87	0,00	160 826,92	160 826,92	0,00	0,00
02.8.2	Pagamentos de períodos findos	0,00	0,00	779,83	0,00	779,83	779,83	0,00	0,00
02.9	Reposições abatidas aos pagamentos	0,00	0,00	289,05	289,05	578,10	578,10	0,00	0,00
02.9.1	RAP emitidos	0,00	0,00	0,00	289,05	289,05	289,05	0,00	0,00

Mensal após o apuramento

Conta Local		Saldo Inicial		Movimentos do Período		Movimentos Acumulados		Saldo Final	
Conta	Descrição	Débito	Crédito	Débito	Crédito	Débito	Crédito	Débito	Crédito
02.9.2	RAP recebidas	0,00	0,00	289,05	0,00	289,05	289,05	0,00	0,00
07	Operações de tesouraria	0,00	0,00	0,00	0,00	6 212,04	6 212,04	0,00	0,00
07.1	Recebimentos por operações de tesouraria	0,00	0,00	0,00	0,00	3 099,47	0,00	3 099,47	0,00
07.1.9	Outras receitas de operações de tesouraria	0,00	0,00	0,00	0,00	3 099,47	0,00	3 099,47	0,00
07.2	Pagamentos por operações de tesouraria	0,00	0,00	0,00	0,00	0,00	3 112,57	0,00	3 112,57
07.2.9	Outras despesas de operações de tesouraria	0,00	0,00	0,00	0,00	0,00	3 112,57	0,00	3 112,57
07.9	Conta refletida	0,00	0,00	0,00	0,00	3 112,57	3 099,47	13,10	0,00
07.9.1	Recebimentos por operações de tesouraria	0,00	0,00	0,00	0,00	0,00	3 099,47	0,00	3 099,47
07.9.2	Pagamentos por operações de tesouraria	0,00	0,00	0,00	0,00	3 112,57	0,00	3 112,57	0,00
08	Encerramento contabilidade orçamental	0,00	0,00	489 749,91	488 847,88	489 749,91	488 847,88	902,03	0,00
08.1	Encerramento do orçamento	0,00	0,00	332 257,27	327 530,18	332 257,27	327 530,18	4 727,09	0,00
08.2	Desempenho orçamental	0,00	0,00	157 492,64	161 317,70	157 492,64	161 317,70	0,00	3 825,06
TOTAIS		319 036,00	319 036,00	1 829 060,06	1 829 060,06	3 851 614,87	3 851 614,87	10 939,13	10 939,13


 Rui Lopes
 Foneciat
 14/10/23




Plano Plurianual de Investimentos

Obj	N° Projeto	Designação do Projeto	Orgânica	Rubrica Orçamental	Forma de Realização	Fonte de Financiamento %			Datas		Realizado em Períodos Anteriores	Estimativa de Realização do período 2022	Pagamentos					Total Previsto						
						RG	RP	UE	EMP	Início			Fim	2023	2024	2025	2026		2027	Outros				
1		Funções gerais									0,00	0,00	2.533,00	2.533,00									12.665,00	
1	02	Software Informático	0103	07.01.08	A		100			01/01/2023	31/12/2027	0	0,00	1.000,00	1.000,00	1.000,00	1.000,00	1.000,00	1.000,00	1.000,00	1.000,00	0,00	0,00	5.000,00
1	03	Equipamento Administrativo	0103	07.01.09	A		100			01/01/2023	31/12/2027	0	0,00	1.000,00	1.000,00	1.000,00	1.000,00	1.000,00	1.000,00	1.000,00	1.000,00	0,00	0,00	5.000,00
1	04	Ferramentas e Utensílios	0103	07.01.11	A		100			01/01/2023	31/12/2027	0	0,00	10,00	10,00	10,00	10,00	10,00	10,00	10,00	10,00	0,00	0,00	50,00
1	05	Artigos e Objetos de Valor	0103	07.01.12	A		100			01/01/2023	31/12/2027	0	0,00	10,00	10,00	10,00	10,00	10,00	10,00	10,00	10,00	0,00	0,00	50,00
1	07	Outros Investimentos	0103	07.01.03.07	A		100			01/01/2023	31/12/2027	0	0,00	513,00	513,00	513,00	513,00	513,00	513,00	513,00	513,00	0,00	0,00	2.565,00
												Total	0,00	0,00	2.533,00	2.533,00	2.533,00	2.533,00	2.533,00	2.533,00	2.533,00	0,00	0,00	12.665,00

Legenda:

- (1) Forma de Realização
A - Administração directa
E - Empreitadas
O - Fornecimento e outras
- (2) Fonte de Financiamento
RG - Receitas Gerais
RP - Receitas Próprias
UE - Financiamento UE
EMP-Emprestimos

- (3) Fase de Execução
0 - Não iniciada
1 - Com projecto técnico
2 - Adjudicada
3 - Execução física até 25%
4 - Execução física até 50%
5 - Execução física até 75%
6 - Execução física superior a 75%

Freguesia de São João Baptista



Página 1/1

Alterações ao Plano Plurianual de Investimentos

Ano: 2023

[Handwritten signatures and initials]

Objetivo	Nº do projeto	Designação	Forma de realização	Classificação Orçamental		Fonte de financiamento				Datas		Pagamentos				Modificação (+/-)						
				Orgânica	Económica	RG	RP	UE	EMPR	Início	Fim	Anos Seguintes										
												2023					2024	2025	2026	2027	Outros	
							Dotação Inicial	Dotação Corrigida														
1	01	Equipamento de Informática	A	0103	070107	100,00						01/01/2023	31/12/2025	1 000,00	2 940,00						1 000,00	
1	02	Software Informático	A	0103	070108	100,00						01/01/2023	31/12/2027	1 000,00								
1	03	Equipamento Administrativo	A	0103	070109	100,00						01/01/2023	31/12/2027	1 000,00								
1	04	Ferramentas e Utensílios	A	0103	070111	100,00						01/01/2023	31/12/2027	10,00								
1	05	Artigos e Objetos de Valor	A	0103	070112	100,00						01/01/2023	31/12/2027	10,00								
1	06	Melhoramentos na Sede da Junta de Freguesia	A	0103	07010301	100,00						01/01/2023	31/12/2027	2 884,00	22 185,92							19 299,92
1	07	Outros Investimentos	A	0103	07010307	100,00						01/01/2023	31/12/2027	500,00								
1	07	Outros Investimentos	A	0103	07010413	100,00						01/01/2023	31/12/2027	10,00								
1	07	Outros Investimentos	A	0103	070113	100,00						01/01/2023	31/12/2027	1,00								
1	07	Outros Investimentos	A	0103	110299	100,00						01/01/2023	31/12/2027	1,00								
1	07	Outros Investimentos	A	04	07010302	100,00						01/01/2023	31/12/2027	1,00								
1	08	Parques e Jardins	A	0103	07010405	100,00						01/01/2023	31/12/2027	5 000,00	10 000,00							5 000,00
1	09	Grandes reparações em viaturas	A	0103	07010602	100,00						01/01/2023	31/12/2027	250,00	20 250,00							20 000,00
1	10	Investimentos em Escolas	A	03	07010305	1 241,97						01/01/2023	31/12/2027	1 000,00	3 441,97							2 441,97

Orgão Executivo: Em 03 de abril de 2024



Ano: 2023

[Handwritten signatures and initials]

Execução Anual do Plano Plurianual de Investimentos

Objetivo	Nº do Projeto	Designação do Projeto	Classificação Orçamental		Forma de Realização	Fonte de Financiamento				Datas		Montante Previsto			Montante Executado			Nível de Execução Financeira Anual %	Nível de Execução Financeira Global %		
			Orgânica	Económica		RG	RP	UE	EMPR	Início	Fim	Ano	Anos Seguintes	Total	Anos Anteriores	Ano	Total				
1	01	Funções gerais	0103	070107	A	0,00	100,00	0,00	0,00	0,00	01/01/2021	31/12/2025	64.958,89	41.598,00	106.546,89	0,00	21.807,29	21.807,29	33,57	20,47	
1	1	Equipamento de Informática												2.000,00	4.000,00	6.000,00	0,00	59,70	59,70	2,99	1,00
1	02	Software Informático												2.000,00	4.000,00	6.000,00	0,00	59,70	59,70	2,99	1,00
1	03	Equipamento Administrativo												1.000,00	0,00	1.000,00	0,00	0,00	0,00	0,00	0,00
1	04	Ferramentas e Utensílios												1.000,00	0,00	1.000,00	0,00	0,00	0,00	0,00	0,00
1	05	Artigos e Objetos de Valor												10,00	0,00	10,00	0,00	0,00	0,00	0,00	0,00
1	06	Melhoramentos na Sede da Junta de Freguesia												10,00	0,00	10,00	0,00	0,00	0,00	0,00	0,00
1	07	Outros Investimentos												26.733,32	11.536,00	38.269,32	0,00	0,00	0,00	0,00	0,00
														26.733,32	11.536,00	38.269,32	0,00	0,00	0,00	0,00	0,00
														513,00	2.052,00	2.565,00	0,00	0,00	0,00	0,00	0,00
														500,00	2.000,00	2.500,00	0,00	0,00	0,00	0,00	0,00
														10,00	40,00	50,00	0,00	0,00	0,00	0,00	0,00
														1,00	4,00	5,00	0,00	0,00	0,00	0,00	0,00
														1,00	4,00	5,00	0,00	0,00	0,00	0,00	0,00
														1,00	4,00	5,00	0,00	0,00	0,00	0,00	0,00
														1,00	4,00	5,00	0,00	0,00	0,00	0,00	0,00
1	08	Parques e Jardins												10.000,00	20.000,00	30.000,00	0,00	0,00	0,00	0,00	0,00
														10.000,00	20.000,00	30.000,00	0,00	0,00	0,00	0,00	0,00



Execução Anual do Plano Plurianual de Investimentos

Financiada

Objectivo	Nº do Projeto	Designação do Projeto	Classificação Orçamental		Forma de Realização	Fonte de Financiamento				Datas		Montante Previsto			Montante Executado			Nível de Execução Financeira Anual %	Nível de Execução Financeira Global %	
			Orgânica	Económica		RG	RP	UE	EMPR	Início	Fim	Ano	Anos Seguintes	Total	Anos Anteriores	Ano	Total			
1	09	Grandes reparações em viaturas	0103	07010602	A	0,00	100,00	0,00	0,00	0,00	01/01/2023	31/12/2027	20.250,00	0,00	20.250,00	0,00	19.668,68	19.668,68	97,13	97,13
1	10	Investimentos em Escolas	03	07010305	A	0,00	1.241,97	0,00	0,00	0,00	01/01/2023	31/12/2027	3.441,97	4.000,00	7.441,97	0,00	2.078,91	2.078,91	60,40	27,93
Total											64.958,89	41.588,00	106.546,89	0,00	21.807,29	21.807,29	33,57	20,47		

Orgão Executivo
 Em 03 de abril de 2024
[Signature]
 [Signature]
 [Signature]

Orgão Deliberativo
 Em 22 de abril de 2024
[Signature]
 [Signature]



Transferências de Receita

Entidade	NIF	NIF Estrangeiro?	Pessoa Singular?	Finalidade	Disposições Legais	Recebidas	Previstas	Devolução de transferência e subsídios	Descrição
CORRENTE									
DIRECÇÃO GERAL DA ADMINISTRAÇÃO AUTÁRQUICA	600035972			Funcionamento da Instituição	Artigo 36.º da Lei n.º 73/2013, de 3 de setembro	24.518,00	98.075,00		Fundo de Financiamento das Freguesias
DIRECÇÃO-GERAL DAS AUTARQUIAS LOCAIS	600035972			Funcionamento da Instituição	Artigo 36.º da Lei n.º 73/2013, de 3 de setembro	73.557,00	98.075,00		Fundo de Financiamento das Freguesias
DIRECÇÃO GERAL DA ADMINISTRAÇÃO AUTÁRQUICA	600035972			Funcionamento da Instituição	Número 8 do Artigo 38.º da Lei n.º 73/2013, de 3 de setembro	4.548,00	18.194,00		Participação nos Impostos do Estado – art. 38.º, n.º 8 da Lei n.º 73/2013
DIRECÇÃO-GERAL DAS AUTARQUIAS LOCAIS	600035972			Funcionamento da Instituição	Número 8 do Artigo 38.º da Lei n.º 73/2013, de 3 de setembro	13.646,00	18.194,00		Participação nos Impostos do Estado – art. 38.º, n.º 8 da Lei n.º 73/2013
DIRECÇÃO GERAL DA ADMINISTRAÇÃO AUTÁRQUICA	600035972			Remuneração Presidente	Artigo 27.º da Lei n.º 169/99, de 18 de setembro	1.614,61	6.885,00		DGAL
DIRECÇÃO-GERAL DAS AUTARQUIAS LOCAIS	600035972			Remuneração Presidente	Artigo 27.º da Lei n.º 169/99, de 18 de setembro	5.146,43	6.885,00		DGAL
L.E.F.P. DE TORRES NOVAS	501442600			CEIS	Portaria 128/2009, alterada 294/2010	3.694,62	10.000,00		Serviços e fundos autónomos - Subsistema de protecção à família e políticas activas de emprego e formação profissional
INSTITUTO DO EMPREGO E FORMAÇÃO PROFISSIONAL	501442600			CEIS	Portaria 128/2009, alterada 294/2010	4.325,54	10.000,00		Serviços e fundos autónomos - Subsistema de protecção à família e políticas activas de emprego e formação profissional
IEFP - TORRES NOVAS	501442600			CEIS	Portaria 128/2009, alterada 294/2010	4.025,09	10.000,00		Serviços e fundos autónomos - Subsistema de protecção à família e políticas activas de emprego e formação profissional
MUNICIPIO DO ENTRONCAMENTO CÂMARA MUNICIPAL	501120149			Pequenos Apoios	Lei n.º 73/2013, de 3 de setembro	2.650,88	7.000,00		Câmara Municipal Entroncamento
MUNICIPIO DO ENTRONCAMENTO CÂMARA MUNICIPAL	501120149			Recenseamento eleitoral	Lei n.º 73/2013, de 3 de setembro	1.162,42	700,00		Recenseamento e Atos Eleitorais
TOTAL CORRENTE						138.798,59	284.008,00		

[Handwritten signatures and initials]



Ano: 2023

Página 1/2



Transferências de Despesa

Entidade	NIF	NIF Estrangeiro?	Pessoa Singular?	Finalidade	Disposições Legais	Orçamentadas	Autorizadas	Pagas	Devolução/transferências/subsídios	Descrição
CORRENTE										
Oculto por proteção de dados			X	CEIS	Portaria 128/2009, alterada 294/2010	265,00	240,22	240,22		Bolsas
Oculto por proteção de dados			X	CEIS	Portaria 128/2009, alterada 294/2010	265,00	240,22	240,22		Bolsas
Oculto por proteção de dados			X	CEIS	Portaria 128/2009, alterada 294/2010	335,00	302,77	302,77		Bolsas
Oculto por proteção de dados			X	CEIS	Portaria 128/2009, alterada 294/2010	1.646,00	1.489,33	1.489,33		Bolsas
Oculto por proteção de dados			X	CEIS	Portaria 128/2009, alterada 294/2010	956,00	864,81	864,81		Bolsas
Oculto por proteção de dados			X	CEIS	Portaria 128/2009, alterada 294/2010	269,00	243,38	243,38		Bolsas
Oculto por proteção de dados			X	CEIS	Portaria 128/2009, alterada 294/2010	531,00	480,45	480,45		Bolsas
Oculto por proteção de dados			X	CEIS	Portaria 128/2009, alterada 294/2010	920,00	832,66	832,66		Bolsas
Oculto por proteção de dados			X	CEIS	Portaria 128/2009, alterada 294/2010	5.344,00	4.836,33	4.836,33		Bolsas
Oculto por proteção de dados			X	CEIS	Portaria 128/2009, alterada 294/2010	1.469,00	1.329,09	1.329,09		Bolsas
Oculto por proteção de dados			X	CEIS	Portaria 128/2009, alterada 294/2010	78,00	54,00	54,00		Subsídio Alimentação
Oculto por proteção de dados			X	CEIS	Portaria 128/2009, alterada 294/2010	78,00	54,00	54,00		Subsídio Alimentação
Oculto por proteção de dados			X	CEIS	Portaria 128/2009, alterada 294/2010	453,00	312,00	312,00		Subsídio Alimentação
Oculto por proteção de dados			X	CEIS	Portaria 128/2009, alterada 294/2010	393,00	270,80	270,80		Subsídio Alimentação
Oculto por proteção de dados			X	CEIS	Portaria 128/2009, alterada 294/2010	1.194,00	822,00	822,00		Subsídio Alimentação
Oculto por proteção de dados			X	CEIS	Portaria 128/2009, alterada 294/2010	418,00	288,00	288,00		Subsídio Alimentação
Oculto por proteção de dados			X	CEIS	Portaria 128/2009, alterada 294/2010	632,00	448,40	448,40		Subsídio Alimentação
Oculto por proteção de dados			X	CEIS	Portaria 128/2009, alterada 294/2010	1.261,00	868,00	868,00		Subsídio Alimentação
Oculto por proteção de dados			X	CEIS	Portaria 128/2009, alterada 294/2010	473,00	324,00	324,00		Subsídio Alimentação



Transferências de Despesa

Entidade	NIF	NIF Estrangeiro?	Pessoa Singular?	Finalidade	Disposições Legais	Orçamentadas	Autorizadas	Pagas	Devolução de transferências/subsídios	Descrição
EZEQUIEL MARTINS, LD*	500347972			Apoio Social	Alínea v) do n.º 1 do artigo 16.º do anexo I da Lei n.º 75/2013, de 12 de setembro	11.700,00	5.958,20	5.958,20		Alimentação de Apoio Social
EZEQUIEL MARTINS, LD*	500347972			Apoio Social	Alínea v) do n.º 1 do artigo 16.º do anexo I da Lei n.º 75/2013, de 12 de setembro	6.216,00	557,86	557,86		P.A.E. - Programa de Apoios Extendidos
FARMÁCIA CARVALHO DIRUZFARMA DE DR VERA SILVEIRA GERMANO	516582500			Apoio Social	Alínea v) do n.º 1 do artigo 16.º do anexo I da Lei n.º 75/2013, de 12 de setembro	1.249,00	112,11	112,11		P.A.E. - Programa de Apoios Extendidos
MINI-MERCADO E FRUTAS FARIA DE LUÍS PEDRO DOS SANTOS FARIA	191362182			Apoio Social	Alínea v) do n.º 1 do artigo 16.º do anexo I da Lei n.º 75/2013, de 12 de setembro	535,00	48,00	48,00		P.A.E. - Programa de Apoios Extendidos
TOTAL CORRENTE						36.700,00	20.976,63	20.976,63		
T o t a l						36.700,00	20.976,63	20.976,63		

Adjudicações por tipo de procedimento

Ano: 2023

Tipo de contrato	Adjudicações por tipo de procedimento												Totais			
	Concurso Público		Concurso limitado por prévia qualificação		Procedimento de negociação		Diálogo concorrencial		Ajuste direto		Consulta prévia		Parceria para a inovação		Número de contratos	Valor
	Número de contratos	Preço contratual	Número de contratos	Preço contratual	Número de contratos	Preço contratual	Número de contratos	Preço contratual	Número de contratos	Preço contratual	Número de contratos	Preço contratual	Número de contratos	Preço contratual		
Arrendamento de serviços									145	30 746,62					145,00	30 746,62
Adquirição de bens									199	23 338,91					170,00	43 007,53

(Processado por computador)

Contratação administrativa - situação dos contratos

Ano: 2023

Entidade	Denominação	NPK	Objeto	Comentário				Visto do tribunal de contas			Pagamentos do período					Pagamentos acumulados				
				Data	Valor de contrato	Preço contratual	Nº registo	Data	Trabalhos normais	Revisão de preços	Trabalhos a mais	Trabalhos de suprimimento de erros e omissões a mais	Outros trabalhos incluído os trabalhos a menos	Trabalhos normais	Revisão de preços	Trabalhos a mais	Trabalhos de suprimimento de erros e omissões	Outros trabalhos incluído os trabalhos a menos		
E D P COMERCIAL - COMERCIALIZAÇÃO DE	E D P COMERCIAL - COMERCIALIZAÇÃO DE A. FARIA DA SILVA, LD ^a	50259569	AUT.1	2001/2023	133,40	133,40				03/01/2023	0,00	0,00	0,00	0,00	0,00	0,00	0,00			
			AUT.10	30/09/2023	0,89	0,89				31/03/2023	0,00	0,00	0,00	0,00	0,00	0,00	0,00			
			AUT.100	19/11/2023	46,49	46,49				10/11/2023	0,00	0,00	0,00	0,00	0,00	0,00	0,00			
			AUT.101	27/11/2023	75,95	75,95				28/11/2023	0,00	0,00	0,00	0,00	0,00	0,00	0,00			
			AUT.102	27/11/2023	9,53	9,53				28/11/2023	0,00	0,00	0,00	0,00	0,00	0,00	0,00			
			AUT.103	27/12/2023	21,53	21,53				12/12/2023	0,00	0,00	0,00	0,00	0,00	0,00	0,00			
			AUT.104	20/01/2023	185,32	185,32				03/01/2023	0,00	0,00	0,00	0,00	0,00	0,00	0,00			
			AUT.105	31/01/2023	191,56	191,56				03/02/2023	0,00	0,00	0,00	0,00	0,00	0,00	0,00			
			AUT.106	04/03/2023	184,59	184,59				04/03/2023	0,00	0,00	0,00	0,00	0,00	0,00	0,00			
			AUT.107	30/09/2023	183,85	183,85				31/03/2023	0,00	0,00	0,00	0,00	0,00	0,00	0,00			
			AUT.108	04/05/2023	187,37	187,37				05/05/2023	0,00	0,00	0,00	0,00	0,00	0,00	0,00			
			AUT.109	30/05/2023	205,47	205,47				31/05/2023	0,00	0,00	0,00	0,00	0,00	0,00	0,00			
			AUT.11	04/05/2023	110,72	110,72				05/05/2023	0,00	0,00	0,00	0,00	0,00	0,00	0,00			
E D P COMERCIAL - COMERCIALIZAÇÃO DE	E D P COMERCIAL - COMERCIALIZAÇÃO DE A. FARIA DA SILVA, LD ^a	504615947	AUT.110	30/09/2023	184,45	184,45				04/07/2023	0,00	0,00	0,00	0,00	0,00	0,00				
			AUT.111	01/08/2023	188,55	188,55				03/08/2023	0,00	0,00	0,00	0,00	0,00	0,00				
			AUT.112	01/09/2023	185,85	185,85				08/09/2023	0,00	0,00	0,00	0,00	0,00	0,00				
			AUT.113	27/09/2023	184,65	184,65				28/09/2023	0,00	0,00	0,00	0,00	0,00	0,00				
			AUT.114	28/10/2023	187,14	187,14				07/11/2023	0,00	0,00	0,00	0,00	0,00	0,00				
			AUT.115	30/11/2023	189,03	189,03				04/12/2023	0,00	0,00	0,00	0,00	0,00	0,00				
			AUT.116	22/01/2023	98,40	98,40				02/01/2023	0,00	0,00	0,00	0,00	0,00	0,00				
			AUT.117	30/01/2023	98,40	98,40				01/03/2023	0,00	0,00	0,00	0,00	0,00	0,00				
			AUT.118	31/01/2023	98,40	98,40				01/02/2023	0,00	0,00	0,00	0,00	0,00	0,00				
			AUT.119	13/03/2023	95,12	95,12				13/03/2023	0,00	0,00	0,00	0,00	0,00	0,00				
			AUT.12	04/05/2023	0,99	0,99				05/05/2023	0,00	0,00	0,00	0,00	0,00	0,00				
			AUT.120	27/03/2023	92,25	92,25				27/03/2023	0,00	0,00	0,00	0,00	0,00	0,00				
			E D P COMERCIAL - COMERCIALIZAÇÃO DE	E D P COMERCIAL - COMERCIALIZAÇÃO DE A. FARIA DA SILVA, LD ^a	50259569	AUT.121	27/03/2023	98,40	98,40				27/03/2023	0,00	0,00	0,00	0,00	0,00	0,00	
AUT.122	14/03/2023	98,40				98,40				04/04/2023	0,00	0,00	0,00	0,00	0,00					
AUT.123	27/04/2023	98,40				98,40				04/05/2023	0,00	0,00	0,00	0,00	0,00					
AUT.124	30/05/2023	98,40				98,40				01/06/2023	0,00	0,00	0,00	0,00	0,00					
AUT.125	30/09/2023	98,40				98,40				03/07/2023	0,00	0,00	0,00	0,00	0,00					
AUT.128	27/07/2023	98,40				98,40				01/08/2023	0,00	0,00	0,00	0,00	0,00					
AUT.127	09/09/2023	98,40				98,40				08/09/2023	0,00	0,00	0,00	0,00	0,00					
AUT.128	13/10/2023	98,40				98,40				02/11/2023	0,00	0,00	0,00	0,00	0,00					
AUT.129	17/11/2023	98,40				98,40				04/12/2023	0,00	0,00	0,00	0,00	0,00					
AUT.13	24/05/2023	91,16				91,16				25/05/2023	0,00	0,00	0,00	0,00	0,00					
AUT.130	28/12/2023	98,40				98,40				28/12/2023	0,00	0,00	0,00	0,00	0,00					
AUT.131	10/05/2023	501,50				501,50				11/05/2023	0,00	0,00	0,00	0,00	0,00					
AUT.132	24/09/2023	100,00				100,00				08/09/2023	0,00	0,00	0,00	0,00	0,00					

Entidade		Contrato				Visto do tribunal de contas		Data de pagamento	Pagamentos do período						Pagamentos acumulados					
Descrição	NYC	Objeto	Data	Valor do contrato	Preço contratual	Nº crédito	Data		Trabalhos normais	Revisão de preços	Trabalhos a mais	Trabalhos de suprimento de erros e omissões	Outros trabalhos incluídos em trabalhos a menos	Trabalhos normais	Revisão de preços	Trabalhos a mais	Trabalhos de suprimento de erros e omissões	Outros trabalhos incluídos em trabalhos a menos		
EZEQUIEL MARTINS, LD*	500347972	AUT.76	09/11/2023	328,95	328,95			13/11/2023	0,00	0,00	0,00	0,00	0,00	0,00	0,00	0,00	0,00	0,00	0,00	
EZEQUIEL MARTINS, LD*	500347972	AUT.77	09/11/2023	311,36	311,36			13/11/2023	0,00	0,00	0,00	0,00	0,00	0,00	0,00	0,00	0,00	0,00	0,00	
EZEQUIEL MARTINS, LD*	500347972	AUT.78	09/11/2023	536,58	536,58			13/11/2023	0,00	0,00	0,00	0,00	0,00	0,00	0,00	0,00	0,00	0,00	0,00	
EZEQUIEL MARTINS, LD*	500347972	AUT.79	09/11/2023	595,93	595,93			28/11/2023	0,00	0,00	0,00	0,00	0,00	0,00	0,00	0,00	0,00	0,00	0,00	
E D P COMERCIAL - COMERCIALIZAÇÃO DE	505604694	AUT.8	04/03/2023	224,45	224,45			04/03/2023	0,00	0,00	0,00	0,00	0,00	0,00	0,00	0,00	0,00	0,00	0,00	
EZEQUIEL MARTINS, LD*	500347972	AUT.80	07/11/2023	977,18	977,18			28/11/2023	0,00	0,00	0,00	0,00	0,00	0,00	0,00	0,00	0,00	0,00	0,00	
EZEQUIEL MARTINS, LD*	500347972	AUT.81	07/11/2023	200,38	200,38			28/11/2023	0,00	0,00	0,00	0,00	0,00	0,00	0,00	0,00	0,00	0,00	0,00	
EZEQUIEL MARTINS, LD*	500347972	AUT.82	07/12/2023	552,15	552,15			14/12/2023	0,00	0,00	0,00	0,00	0,00	0,00	0,00	0,00	0,00	0,00	0,00	
EZEQUIEL MARTINS, LD*	500347972	AUT.83	07/12/2023	557,88	557,88			14/12/2023	0,00	0,00	0,00	0,00	0,00	0,00	0,00	0,00	0,00	0,00	0,00	
EZEQUIEL MARTINS, LD*	500347972	AUT.84	07/12/2023	51,48	51,48			14/12/2023	0,00	0,00	0,00	0,00	0,00	0,00	0,00	0,00	0,00	0,00	0,00	
A. FARIA DA SILVA, LD*	501381049	AUT.85	08/01/2023	25,83	25,83			15/01/2023	0,00	0,00	0,00	0,00	0,00	0,00	0,00	0,00	0,00	0,00	0,00	
A. FARIA DA SILVA, LD*	501381049	AUT.86	08/01/2023	28,91	28,91			15/01/2023	0,00	0,00	0,00	0,00	0,00	0,00	0,00	0,00	0,00	0,00	0,00	
A. FARIA DA SILVA, LD*	501381049	AUT.87	20/02/2023	79,95	79,95			23/02/2023	0,00	0,00	0,00	0,00	0,00	0,00	0,00	0,00	0,00	0,00	0,00	
A. FARIA DA SILVA, LD*	501381049	AUT.88	08/03/2023	35,36	35,36			13/03/2023	0,00	0,00	0,00	0,00	0,00	0,00	0,00	0,00	0,00	0,00	0,00	
A. FARIA DA SILVA, LD*	501381049	AUT.89	08/03/2023	35,36	35,36			13/03/2023	0,00	0,00	0,00	0,00	0,00	0,00	0,00	0,00	0,00	0,00	0,00	
E D P COMERCIAL - COMERCIALIZAÇÃO DE	505604694	AUT.9	22/03/2023	143,43	143,43			27/03/2023	0,00	0,00	0,00	0,00	0,00	0,00	0,00	0,00	0,00	0,00	0,00	
A. FARIA DA SILVA, LD*	501381049	AUT.90	19/05/2023	58,12	58,12			23/05/2023	0,00	0,00	0,00	0,00	0,00	0,00	0,00	0,00	0,00	0,00	0,00	
A. FARIA DA SILVA, LD*	501381049	AUT.81	20/06/2023	9,53	9,53			22/06/2023	0,00	0,00	0,00	0,00	0,00	0,00	0,00	0,00	0,00	0,00	0,00	
A. FARIA DA SILVA, LD*	501381049	AUT.92	20/06/2023	41,82	41,82			22/06/2023	0,00	0,00	0,00	0,00	0,00	0,00	0,00	0,00	0,00	0,00	0,00	
A. FARIA DA SILVA, LD*	501381049	AUT.93	23/06/2023	25,83	25,83			23/06/2023	0,00	0,00	0,00	0,00	0,00	0,00	0,00	0,00	0,00	0,00	0,00	
A. FARIA DA SILVA, LD*	501381049	AUT.94	27/09/2023	44,90	44,90			09/10/2023	0,00	0,00	0,00	0,00	0,00	0,00	0,00	0,00	0,00	0,00	0,00	
A. FARIA DA SILVA, LD*	501381049	AUT.95	27/09/2023	47,36	47,36			09/10/2023	0,00	0,00	0,00	0,00	0,00	0,00	0,00	0,00	0,00	0,00	0,00	
A. FARIA DA SILVA, LD*	501381049	AUT.96	27/09/2023	10,82	10,82			09/10/2023	0,00	0,00	0,00	0,00	0,00	0,00	0,00	0,00	0,00	0,00	0,00	
A. FARIA DA SILVA, LD*	501381049	AUT.97	16/10/2023	49,82	49,82			20/10/2023	0,00	0,00	0,00	0,00	0,00	0,00	0,00	0,00	0,00	0,00	0,00	
A. FARIA DA SILVA, LD*	501381049	AUT.98	17/10/2023	9,53	9,53			20/10/2023	0,00	0,00	0,00	0,00	0,00	0,00	0,00	0,00	0,00	0,00	0,00	
A. FARIA DA SILVA, LD*	501381049	AUT.99	08/11/2023	25,83	25,83			10/11/2023	0,00	0,00	0,00	0,00	0,00	0,00	0,00	0,00	0,00	0,00	0,00	

(Processado por computador)

Handwritten signatures and initials:
 - Top left: *RF*
 - Top middle: *Flora*
 - Middle: *Henrique*
 - Right: *AD*
 - Far right: *AD*

Encargos contratuais

Handwritten signature and date: 16/10/2023, João S. Pereira

Main table with columns: N° contrato, CPY, NIF, N° Compras, Valor do compromisso, Data de celebração, Preço base, Preço contratual, Data de conclusão (fiscal), Data de conclusão (fornas), N° do registo, Data, Fonte Financiadora, Rubrica, Classificações orçamentais, Data do 1º pagamento, Pagamento do ano N, Pagamento previsto até final do ano N, Pagamento acumulado até N-1, N-1, N-2, N-3, N-4, Anos seguintes.

Dívidas a Terceiros por Antiguidade de Saldos

[Handwritten signatures and initials]

Descrição	Passivo	Divida vivenda		Intervalos de Antiguidade da divida vincida				Exceções	Pagamentos em atraso	Total divida por natureza da despesa		
		Curto prazo	Médio/Longo prazo	<90	[90 - 180]	[180 - 365]	>365			Curto prazo	Médio/Longo prazo	Soma
CE0101 Remunerações certas e permanentes	902,03	0,00	0,00	902,03	0,00	0,00	0,00	0,00	0	902,03	0,00	902,03
CE0102 Abonos variáveis ou eventuais	0,00	0,00	0,00	0,00	0,00	0,00	0,00	0,00	0	0,00	0,00	0,00
CE010301+CE010302 Encargos com saúde(ADSE e outros das Adm.Públicas	0,00	0,00	0,00	0,00	0,00	0,00	0,00	0,00	0	0,00	0,00	0,00
CE010301(residual)+CE010302(residual) Encargos com saúde(Outros setores fora das Adm.Públicas	0,00	0,00	0,00	0,00	0,00	0,00	0,00	0,00	0	0,00	0,00	0,00
CE0103050201 Contribuições para a segurança social(Caixa Geral de Aposentações	0,00	0,00	0,00	0,00	0,00	0,00	0,00	0,00	0	0,00	0,00	0,00
CE0103050202 Contribuições para a segurança social(Seg. Social)(Regime geral	0,00	0,00	0,00	0,00	0,00	0,00	0,00	0,00	0	0,00	0,00	0,00
CE01030503 Contribuições para a segurança social(Outros setores	0,00	0,00	0,00	0,00	0,00	0,00	0,00	0,00	0	0,00	0,00	0,00
CE01T Restantes despesas com pessoal	0,00	0,00	0,00	0,00	0,00	0,00	0,00	0,00	0	0,00	0,00	0,00
CE02 Aquisição de bens e serviços correntes	0,00	0,00	0,00	0,00	0,00	0,00	0,00	0,00	0	0,00	0,00	0,00
CE03 Juros e outros encargos	0,00	0,00	0,00	0,00	0,00	0,00	0,00	0,00	0	0,00	0,00	0,00
CE04 Transferências correntes para setores das Adm. Públicas	0,00	0,00	0,00	0,00	0,00	0,00	0,00	0,00	0	0,00	0,00	0,00

Dívidas a Terceiros por Antiguidade de Saldos

Descrição	Passivo	Divida vivenda		Intervalos de Antiguidade da dívida vencida				Exceções	Pagamentos em atraso	Total dívida por natureza da despesa		
		Curto prazo	Médio/Longo prazo	<90	[90 - 180]	[180 - 365]	>365			Curto prazo	Médio/Longo prazo	Soma
CE04T Transferências correntes para fora das Adm. Públicas	0,00	0,00	0,00	0,00	0,00	0,00	0,00	0	0,00	0,00	0,00	
CE05 Subsídios	0,00	0,00	0,00	0,00	0,00	0,00	0,00	0	0,00	0,00	0,00	
CE06 Outras despesas correntes	0,00	0,00	0,00	0,00	0,00	0,00	0,00	0	0,00	0,00	0,00	
CE07 Aquisição de bens e serviços de capital	0,00	0,00	0,00	0,00	0,00	0,00	0,00	0	0,00	0,00	0,00	
CE08.03+CE08.04+CE08.05+CE08.06 Transferência de capital para setores das Adm. Públicas	0,00	0,00	0,00	0,00	0,00	0,00	0,00	0	0,00	0,00	0,00	
CE08T Transferências de capital para fora das Adm. Públicas	0,00	0,00	0,00	0,00	0,00	0,00	0,00	0	0,00	0,00	0,00	
CE11 Outras despesas de capital	0,00	0,00	0,00	0,00	0,00	0,00	0,00	0	0,00	0,00	0,00	
Total	902,03	0,00	0,00	902,03	0,00	0,00	0,00	0,00	902,03	0,00	902,03	

Handwritten signatures and initials:
 - Top right: *Handwritten signature*
 - Middle: *Handwritten signature*
 - Bottom: *Handwritten signature*

Delegação de competências do município

Entidade responsável pela transferência de competências	Delegação de competências			Recursos																
	Lei habilitante	Instrumento jurídico	Data da celebração	Período de vigência	Humano				Patrimoniais				Financeiro							
					Identificação do bem		Conta PCM		Identificação do bem		Conta PCM		Montantes		Previsão		Montantes		Previsão	
					AMN	Ano N	AMN	Ano N	AMN	Ano N	AMN	Ano N	AMN	Ano N	AMN	Ano N	AMN	Ano N	AMN	Ano N
Humanos		Patrimoniais		Financeiro		Humanos		Patrimoniais		Financeiro		Humanos		Patrimoniais		Financeiro				
Classificação Económica		Conta PCM		Classificação Económica		Conta PCM		Classificação Económica		Conta PCM		Classificação Económica		Conta PCM		Classificação Económica		Conta PCM		

(Processado por computador)

[Handwritten signatures and notes]
 P...
 N...
 Gencio
 J...
 [Signature]

Transferência de competências do município

Entidade responsável pela transferência de competências	Transferência de competências			Recursos												
	Lei habilitante	Instrumento jurídico	Período de vigência	Previsto		Execução		Patrimoniais		Humanos						
				Identificação do bem	Conta PCM	Montantes	Previsões	Montantes	Previsões	Identificação do bem	Conta PCM	Montantes	Previsões			
				AM N	Ano N	AM N	Ano N	AM N	Ano N	AM N	Ano N	AM N	Ano N	AM N	Ano N	

(Processado por computador)

RS
Honccid.
[Signature]

Empréstimos

Tipo	Identificação do Empréstimo		Data		Anos decorridos	Visto TC		Capital		Taxas de juro		Amortizações		Juro		Outros Encargos				Juro de mora	Dívida		Fundamento Legal	Observações	
	Nº de Contrato	Nome	Aprovação	Contratação		Prazo	Nº registo	Data	Contratado	Utilizado	Inicial	Atual	Até	Ano	Após	Vencido e não ...	Até	Ano	Após		Vencido e não ...	1 de Janeiro			31 de Dezembro

(Processado por computador)

Limite de endividamento 0,00

Handwritten signatures and initials, including a large signature that appears to be 'Ferreira' and several other initials.

CERTIDÃO DE RECEITA

ANO de 2023

A Direção-Geral das Autarquias Locais declara que, durante o ano de 2023, transferiu para a Freguesia de **São João Baptista (ENTRONCAMENTO)**, por conta do capítulo 12 do Orçamento dos Encargos Gerais do Estado, as seguintes importâncias:

RUBRICAS		CLASSIFICAÇÃO ECONÓMICA	MONTANTE (euros)	Obs.
Fundo de Financiamento das Freguesias	Total Líquido	04.05.01.CO.A1	98 075,00	1=Σ 2 a 4
	Freguesia		97 331,22	2
	Penhoras (a)		0,00	3
	Serviço Nacional de Saúde (b)		743,78	4
Excedente (n.º 8 do artigo 38.º da Lei 73/2013, de 3 de setembro)		04.05.01.CO.A3	18 194,00	5
Remunerações dos Eleitos Locais		04.05.01.CO.A2	6 761,04	6
Programa Equipamentos (c)		08.07.01.00.00	0,00	7
Cooperação Técnica e Financeira		08.05.01.CO.A1	0,00	8
TOTAL DA RECEITA (Capítulo 12)			123 030,04	9 = 1+5+6+7+8
Operações Extra-Orçamentais				
Transferência de competências para as juntas de freguesia (d)			0,00	10
TOTAL			123 030,04	11 = 9+10

(a) Montante de retenções para Tribunais, CSTAF e outros credores.

(b) Retenções para pagamento ao Serviço Nacional de Saúde (artigo 164.º da Lei n.º 24-D/2022, de 30 de dezembro - LOE/2023).

(c) Transferências por conta do capítulo 50 do Orçamento do Ministério da Coesão Territorial.


(d) Verbas previstas no artigo 17.º da Lei n.º 56/2012, de 8 de novembro, ou no artigo 38.º da Lei n.º 50/2018, de 16 de agosto, conforme aplicável.

Lisboa, 7 de março de 2024

A Diretora-Geral



Paula Costa






Encerramento

O Presente documento de prestação de contas, que contém 84 páginas, que antecedem, devidamente numeradas e rubricadas, foram aprovados por unanimidade, em reunião da Junta de Freguesia de São João Baptista realizada a três de abril do ano de dois mil e vinte e quatro.

O Presidente

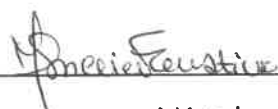


O Secretário



O Vogal


A Tesoureira



A Vogal


Termo de Aprovação final

O Presente documento de prestação de contas, mereceu a aprovação por maioria da Assembleia de Freguesia de São João Baptista em Sessão Ordinária do dia vinte e dois de abril do ano de dois mil e vinte e quatro .

O Presidente



O 1º Secretário



A 2ª Secretária



